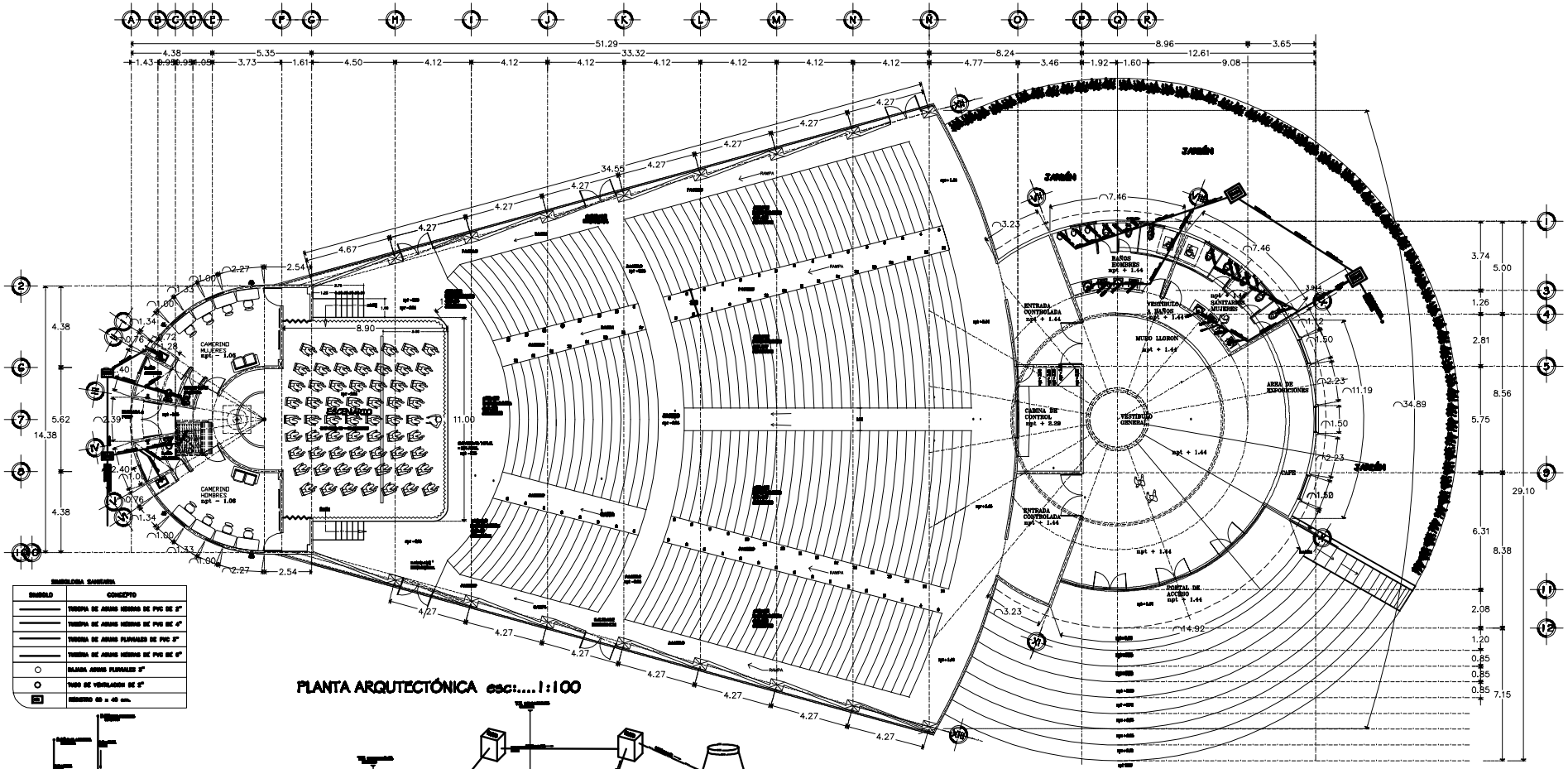


PLANTA ARQUTECTÓNICA esc:....1:100

| SIMBOLO | CONCEPTO |
|---|---|
| | TUBERIA DE AGUAS NEGRAS DE PVC DE 2" |
| | TUBERIA DE AGUAS NEGRAS DE PVC DE 4" |
| | TUBERIA DE AGUAS PLUVIALES DE PVC 3" |
| | TUBERIA DE AGUAS NEGRAS DE PVC DE 6" |
| | BAJADA AGUAS PLUVIALES 3" |
| | TUBO DE VENTILACION DE 2" |
| | REGISTRO 60 x 40 cm. |

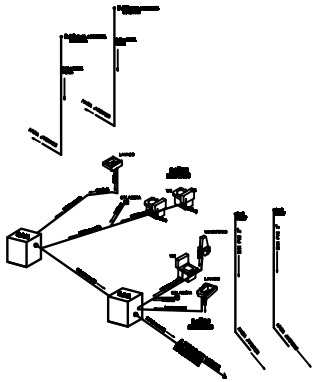

ISOMETRICO CAMERINOS

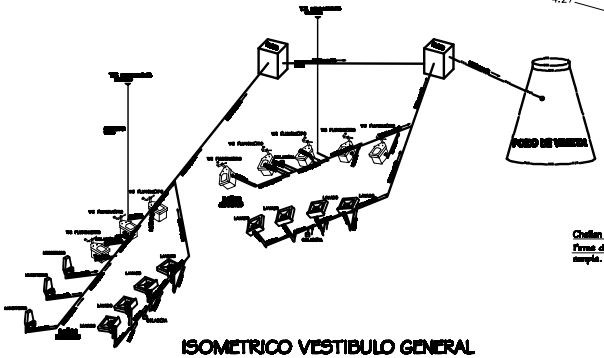


ISOMETRICO VESTIBULO GENERAL

DETALLES DE REG (R A N)

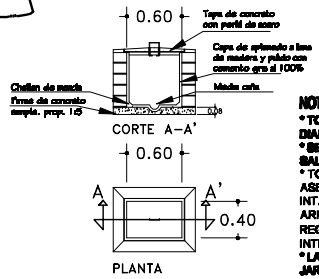

DETALLE DE TAPA

1.-Malla de alambre del num. 2 @14 cm.
2.-Mezcla de cemento arena grava prop. 1:4:8
3.- Pulido fino y cemento
4.- Marco de acero hecho con angulo de 1 1/2"
5.- Agarraderas de alambre y manguera de 1/2"

**NOTAS:**

* TODA LA TUBERIA SANITARIA ES DE PVC REFORZADA DE LOS DIAM. QUE SE INDICAN EN LA PLANTA E ISOMETRICO SANITARIO.
* SE CONSIDERARA EL RAMALEO DE LA TUBERIA SANITARIA EN LAS SALIDAS DE MUEBLE, HASTA EL REGISTRO EXTERIOR.
* TODOS LOS REGISTROS SERAN DE TABICON DE 10X14X28 ASENTADO CON MEZCLA DE CEMENTO-ARENA PROP.: 1:4, APLANADO INT. CON CEMENTO PULIDO FINO, LAS TAPAS SON DE CONCRETO ARMADO Y MARCO DE PERFIL DE ANGULO DE ACERO, LOS REGISTROS DE TRANSITO CONTENDRAN MEDIA CAÑA EN SU INTERIOR.
* LAS BAJADAS DE AGUAS PLUVIALES SE DESCARGARAN EN LOS JARDINES

UNIVERSIDAD DE LA SIERRA SUR

PROYECTO: AUDITORIO UNIVERSITARIO

ELABORÓ:

TIPO DE UNIVERSIDADES REGIONALES

PLANO: INSTALACION HIDRAHULICA

UBICACIÓN: MIAHUATLAN DE PORFIRIO DIAZ OAX.

PLANO : 19

ESCALA: 1:100 | COTAS: mts. | IHID–02

LUTO 2017