

EJERCICIO FISCAL 2016

Universidad: Universidad de la Sierra Sur
Clave 911: 20MSU0023N

Clave de convenio: C/PFCE-2016-20MSU0023N-04-13

Proyecto: Atención Integral de los Problemas Comunes de las DES

Clave de proyecto: P/PFCE-2016-20MSU0023N-01

Indicador de Calidad	Valor Original		Ajustado Anual		Ajustado Trimestral				Justificación IES				
	Número	%	Número	%	Número	%	Número	Ajuste Institucional		%Alcanzado	%Trimestral	%Total de avance	
Capacidad Académica													
Total de Profesores de Tiempo Completo.											Total: 130		
1.1.1	Licenciatura	23	17.83	24	18.46	0	0	23	26	20	0	100+	Actualmente se tienen 26 PTC con grado de licenciatura en la IES.
1.1.2	Especialidad	2	1.55	1	0.77	0	0	0	0	0.77	0	100	Actualmente se tienen 1 PTC con grado especialidad en la IES.
1.1.3	Maestría	73	56.59	77	59.23	0	0	0	0	57.69	0	97.4	Actualmente se tienen 71 PTC con grado de maestría en la IES.
1.1.4	Doctorado	31	24.03	28	21.54	0	0	31	0	23.85	0	100+	Actualmente se tienen 31 PTC con grado de doctorado en la IES.
1.1.5	Posgrado en el área disciplinar de su desempeño	106	82.17	105	80.77	0	0	0	0	80	0	99.05	Actualmente se tienen 102 PTC con posgrado en el área disciplinar de su desempeño.
1.1.6	Doctorado en el área disciplinar de su desempeño	31	24.03	28	21.54	0	0	31	0	23.85	0	100+	Actualmente se tienen 31 PTC con grado de doctorado en el área disciplinar de su desempeño.
1.1.7	Perfil deseable reconocido por el PROMEP-SES	47	36.43	46	35.38	0	0	0	0	33.08	0	93.48	Actualmente se tienen 43 PTC con Perfil Deseable en la IES.
1.1.8	Adscripción al SNI o SNC	12	9.3	13	10	0	0	8	12	9.23	100	92.31	Actualmente se tienen 12 PTC adscritos al SNI.
1.1.9	Participación en el programa de tutorías	129	100	116	89.23	0	0	0	0	91.54	0	100+	Actualmente 111 PTC participan en el programa de tutorías.
Total de profesores que conforman la planta académica											Total: 130		
1.2.1	Profesores (PTC, PMT y PA) que reciben capacitación y/o actualización con al menos 40 horas por año	39	30.23	10	7.69	0	0	0	0	0	0	0	El avance en esta meta se informará en trimestres posteriores conforme a lo programado.
Total de Cuerpos Académicos											Total: 11		
1.3.1	Consolidados	1	9.09	1	9.09	0	0	0	0	9.09	0	100	Se tiene 1 Cuerpo Académico Consolidado.
1.3.2	En Consolidación	1	9.09	1	9.09	0	0	0	0	9.09	0	100	Se tiene 1 Cuerpo Académico con grado de En Consolidación.
1.3.3	En Formación	8	72.73	9	81.82	0	0	0	0	81.82	0	100	Se tiene 9 Cuerpos Académicos con grado de En Formación.
Competitividad Académica													
Total de Programas Educativos de TSU/PA y Lic											Total: 6		

Universidad: Universidad de la Sierra Sur
Clave 911: 20MSU0023N

Clave de convenio: C/PFCE-2016-20MSU0023N-04-13

Proyecto: Atención Integral de los Problemas Comunes de las DES

Clave de proyecto: P/PFCE-2016-20MSU0023N-01

2.1.1	Número y % de PE con estudios de factibilidad para buscar su pertinencia	6	100	6	100	0	0	0	0	100	0	100	Se tienen 6 PE con estudios de factibilidad.
2.1.2	Número y % de PE con currículo flexible	1	16.67	1	16.67	0	0	0	0	16.67	0	100	Se tienen 1 PE con currículo flexible.
2.1.3	Número y % de PE que se actualizarán incorporando elementos de enfoques centrados en el estudiante o en el aprendizaje.	1	16.67	2	33.33	0	0	0	0	0	0	0	La meta compromiso se alcanzará en trimestres posteriores conforme a lo programado.
2.1.4	Número y % de PE que se actualizarán incorporando estudios de seguimiento de egresados y empleadores	1	16.67	2	33.33	0	0	0	0	0	0	0	La meta compromiso se alcanzará en trimestres posteriores conforme a lo programado.
2.1.5	Número y % de PE que se actualizarán incorporando el servicio social en el plan de estudios	1	16.67	2	33.33	0	0	0	0	0	0	0	La meta compromiso se alcanzará en trimestres posteriores conforme a lo programado.
2.1.6	Número y % de PE que se actualizarán incorporando la práctica profesional en el plan de estudios	1	16.67	2	33.33	0	0	0	0	0	0	0	La meta compromiso se alcanzará en trimestres posteriores conforme a lo programado.
Total de Programas Educativos de TSU/PA y Lic evaluables		Total: 6											
2.2.1	Número y % de PE que alcanzarán el nivel 1 los CIEES.	0	0	2	33.33	0	0	0	0	0	0	0	La meta compromiso se alcanzará en trimestres posteriores conforme a lo programado.
2.2.3	Número y % de PE de licenciatura y TSU de calidad del total de la oferta educativa evaluable	4	66.67	5	83.33	0	0	3	0	66.67	0	80	Actualmente 4 PE de licenciatura de la IES tienen reconocimiento de la calidad de la oferta educativa.
2.2.4	Número y % de PE de licenciatura/campus con estándar 1 del IDAP del CENEVAL	1	16.67	3	50	0	0	0	0	33.33	0	66.67	La meta compromiso se alcanzará en trimestres posteriores conforme a lo programado.
Total de matrícula evaluable de Nivel TSU/PA y Lic		Total: 1,763											
2.3.1	Número y % de matrícula atendida en PE de TSU/PA y Licenciatura de calidad del total asociada a los PE evaluables	1,417	77.94	1,699	96.37	0	0	0	0	74.99	0	77.81	Actualmente se tienen 1190 alumnos en PE de calidad evaluables. La diferencia con respecto al trimestre anterior se debe a la baja de alumnos por el cambio de semestre.
Total de Programas Educativos de posgrado		Total: 4											
2.4.3	PE de posgrado reconocidos por el Programa Nacional de Posgrado de Calidad (PNPC)	2	50	3	75	0	0	0	0	75	0	100	Actualmente se tienen 3 PE de posgrado con reconocimiento por el Programa Nacional de Posgrado de Calidad.
2.4.4	PE de posgrado que ingresarán al Programa de Fomento a la Calidad (PFC)	0	0	3	75	0	0	0	0	0	0	0	La meta programada se alcanzará en trimestres posteriores.
Total de Matrícula de nivel posgrado		Total: 50											

Universidad: Universidad de la Sierra Sur
Clave 911: 20MSU0023N

Clave de convenio: C/PFCE-2016-20MSU0023N-04-13

Proyecto: Atención Integral de los Problemas Comunes de las DES

Clave de proyecto: P/PFCE-2016-20MSU0023N-01

2.5.1	Número y porcentaje de matrícula atendida en PE de posgrado de calidad.	10	35.71	49	98	0	0	0	0	68	0	68.39	Actualmente se tienen 34 alumnos en PE de posgrado de la IES.	
Tasa de egreso por cohorte generacional de Licenciatura		M1	M2	%	M2	%	M2 Ajustado	% Ajustado	M2 Alcanzado	Ajuste Institucional	%Alcanzado	%Trimestral	%Total de avance	Justificación IES
2.8.1	Tasa de egreso por cohorte para PE de licenciatura Ciclo A	674	202	0	202	29.97	0	0	0	0	0	0	El avance en esta meta se estará informando en trimestres posteriores conforme a lo programado.	
Tasa de titulación por cohorte generacional de Licenciatura		M1	M2	%	M2	%	M2 Ajustado	% Ajustado	M2 Alcanzado	Ajuste Institucional	%Alcanzado	%Trimestral	%Total de avance	Justificación IES
2.9.1	Tasa de titulación por cohorte para PE de licenciatura Ciclo A	202	151	0	131	64.85	0	0	0	0	0	0	El avance en esta meta se estará informando en trimestres posteriores conforme a lo programado.	
Tasa de graduación por cohorte generacional de Licenciatura		M1	M2	%	M2	%	M2 Ajustado	% Ajustado	M2 Alcanzado	Ajuste Institucional	%Alcanzado	%Trimestral	%Total de avance	Justificación IES
2.10.1	Tasa de graduación para PE de posgrado	5	2	0	2	40	0	0	0	0	0	0	El avance en esta meta se estará informando en trimestres posteriores conforme a lo programado.	

Porcentaje ponderado del cumplimiento de los indicadores de 50.00 %

Dr. Modesto Seara Vázquez
Rector

Emanuel Lorenzo Ramirez Arellanes
Responsable del proyecto



Programa de Fortalecimiento de la Calidad en Instituciones Educativas
Formato de apoyo para analizar el Seguimiento Académico de proyectos PFCE 2016



Universidad de la Sierra Sur

P/PFCE-2016-20MSU0023N-01 *Atención Integral de los Problemas Comunes de las DES*

No. OP		Descripción del Objetivo Particular					
1		Fortalecer el programa de enseñanza del idioma inglés					
No. MA	Descripción de la Meta Académica	Valores Cualitativos			Valores Financieros		
		Programado	Alcanzado	%	Programado	Ejercido	%
1	Fortalecer la innovación educativa del programa de enseñanza del idioma inglés.	250.00	0.00	0.00	4,339.00	3,373.50	77.75
2	Ampliar el equipamiento para el proceso de enseñanza-aprendizaje del idioma Inglés	1,672.00	0.00	0.00	81,079.00	68,998.00	85.10

No. MA	Trimestre 1			Trimestre 2		
	Meta Programada	Meta	Monto Ejercido y Aprobado	Meta Programada	Meta	Monto Ejercido y Aprobado
1	0.00	0.00	0.00	0.00	0.00	3,373.50
2	0.00	0.00	0.00	0.00	0.00	68,998.00

No. MA	Observación
1	Se han adquirido los equipos. El impacto académico final se informará en trimestres posteriores.
2	Se han adquirido los equipos. El impacto académico final se informará en trimestres posteriores.

No. OP	Descripción del Objetivo Particular						
2	Fortalecer la formación integral de los estudiantes con equipamiento de la infraestructura considerada en el plan de obra						
No. MA	Descripción de la Meta Académica	Valores Cualitativos			Valores Financieros		
		Programado	Alcanzado	%	Programado	Ejercido	%
1	Equipar cuatro salas de cómputo	1,672.00	0.00	0.00	180,325.00	144,543.68	80.16
2	Equipar el auditorio universitario	1,672.00	0.00	0.00	87,604.00	0.00	0.00

No. MA	Trimestre 1			Trimestre 2		
	Meta Programada	Meta	Monto Ejercido y Aprobado	Meta Programada	Meta	Monto Ejercido y Aprobado
1	0.00	0.00	0.00	0.00	0.00	144,543.68
2	0.00	0.00	0.00	0.00	0.00	0.00

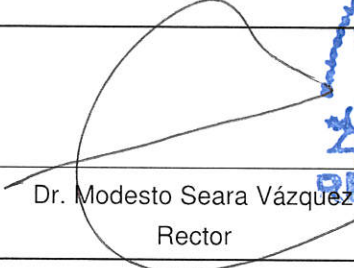


No. MA	Observación
1	Se han adquirido algunos equipos, sin embargo, aún falta ejercer recursos. El impacto académico se informará trimestres posteriores.
2	La meta académica está programada para alcanzarse en trimestres posteriores.

No. OP	Descripción del Objetivo Particular						
3	Fomentar el desarrollo de las actividades culturales y deportivas para favorecer la formación integral del estudiante						
No. MA	Descripción de la Meta Académica	Valores Cualitativos			Valores Financieros		
		Programado	Alcanzado	%	Programado	Ejercido	%
1	Fortalecer el programa de lectura Legere	1,672.00	0.00	0.00	12,099.00	11,664.00	96.40
2	Mejorar el equipo de los talleres culturales y deportivos	1,522.00	0.00	0.00	64,077.00	4,170.20	6.51

No. MA	Trimestre 1			Trimestre 2		
	Meta Programada	Meta	Monto Ejercido y Aprobado	Meta Programada	Meta	Monto Ejercido y Aprobado
1	0.00	0.00	0.00	0.00	0.00	11,664.00
2	0.00	0.00	0.00	0.00	0.00	4,170.20

No. MA	Observación
1	Se han adquirido los archiveros y la mayor parte de los acervos, sin embargo aún está pendiente la adquisición de otros títulos. El impacto

	académico se informará en trimestres posteriores.
2	Se han adquirido algunos equipos, sin embargo, aún falta ejercer recursos. El impacto académico se informará trimestres posteriores.

 Dr. Modesto Seara Vázquez Rector	 Firma	 Emanuel Lorenzo Ramírez Arellanes Responsable del Proyecto
--	---	--

Los montos ejercidos que se reflejan en este reporte se presentan con carácter informativo, en tanto el Departamento de Seguimiento Financiero de la Dirección de Fortalecimiento Institucional, concluye la revisión de la documentación que la universidad capturó durante el segundo trimestre del ejercicio 2016, para comprobar la aplicación de los montos asignados, y en su caso, la institución subsane en tiempo y forma las observaciones que se hayan emitido a los datos y comprobantes de pago asociados.



Universidad: Universidad de la Sierra Sur
Clave 911: 20MSU0023N



Clave de convenio: C/PFCE-2016-20MSU0023N-04-13


Proyecto: Mejoramiento de la Gestión en la Universidad de la Sierra Sur

Clave de proyecto: P/PFCE-2016-20MSU0023N-02

Indicador de Calidad	Valor Original		Ajustado Anual		Ajustado Trimestral			Justificación IES				
	Número	%	Número	%	Número	%	Número		%Alcanzado	%Trimestral	%Total de avance	
Diseño, integración y explotación de Sistemas de Información												
Total de módulos que conforman los Sistemas de Información											Total: 2	
2.1.1	Número y nombre de los módulos que estarán operando (administración escolar, recursos humanos, finanzas u otro)	3	100	2	100	0	0	0	0	0	0	La meta compromiso está programada para alcanzarse en trimestres posteriores.
Índice de sostenibilidad económica												
Total Presupuesto ordinario institucional											Total: 867	
3.1.1	Monto y % de recursos autogenerados en relación al monto del presupuesto total	745	1.2	867	100	0	0	0	0	0	0	La meta compromiso está programada para alcanzarse en trimestres posteriores.

Porcentaje ponderado del cumplimiento de los indicadores de 0.00 %



 Dr. Modesto Seara Vázquez
Rector


 Emanuel Lorenzo Ramirez Arellanes
Responsable del proyecto



Universidad: Universidad de la Sierra Sur
Clave 911: 20MSU0023N

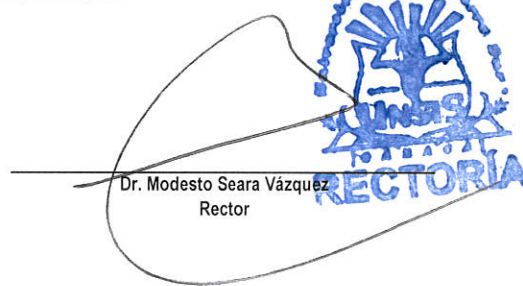
Clave de convenio: C/PFCE-2016-20MSU0023N-04-13

Proyecto: Mejoramiento de la Gestión en la Universidad de la Sierra Sur

Clave de proyecto: P/PFCE-2016-20MSU0023N-02

Indicador de Calidad	Valor Original		Ajustado Anual		Ajustado Trimestral			%Total de avance	Justificación IES		
	Número	%	Número	%	Número	%	%Alcanzado %Trimestral				
Diseño, integración y explotación de Sistemas de Información											
Total de módulos que conforman los Sistemas de Información Total: 2											
2.1.1	Número y nombre de los módulos que estarán operando (administración escolar, recursos humanos, finanzas u otro)	3	100	2	100	0	0	0	0	0	La meta compromiso está programada para alcanzarse en trimestres posteriores.
Índice de sostenibilidad económica											
Total Presupuesto ordinario institucional Total: 867											
3.1.1	Monto y % de recursos autogenerados en relación al monto del presupuesto total	745	1.2	867	100	0	0	0	0	0	La meta compromiso está programada para alcanzarse en trimestres posteriores.

Porcentaje ponderado del cumplimiento de los indicadores de 0.00 %


Dr. Modesto Seara Vázquez
Rector


Emanuel Lorenzo Ramírez Arellanes
Responsable del proyecto



Universidad: Universidad de la Sierra Sur
Clave 911: 20MSU0023N

Clave de convenio: C/PFCE-2016-20MSU0023N-04-13


Proyecto: Mejoramiento de la Gestión en la Universidad de la Sierra Sur

Clave de proyecto: P/PFCE-2016-20MSU0023N-02

Indicador de Calidad	Valor Original		Ajustado Anual		Ajustado Trimestral			%Total de avance	Justificación IES	
	Número	%	Número	%	Número	%	%Alcanzado %Trimestral			
Diseño, integración y explotación de Sistemas de Información										
Total de módulos que conforman los Sistemas de Información										
Total: 2										
2.1.1	Número y nombre de los módulos que estarán operando (administración escolar, recursos humanos, finanzas u otro)	3	100	2	100	0	0	0	0	La meta compromiso está programada para alcanzarse en trimestres posteriores.
Índice de sostenibilidad económica										
Total Presupuesto ordinario institucional										
Total: 867										
3.1.1	Monto y % de recursos autogenerados en relación al monto del presupuesto total	745	1.2	867	100	0	0	0	0	La meta compromiso está programada para alcanzarse en trimestres posteriores.

Porcentaje ponderado del cumplimiento de los indicadores de 0.00 %


Dr. Modesto Seara Vázquez
Rector


Emanuel Lorenzo Ramirez Arellanes
Responsable del proyecto



Universidad: Universidad de la Sierra Sur
Clave 911: 20MSU0023N


Clave de convenio: C/PFCE-2016-20MSU0023N-04-13


Proyecto: Mejoramiento de la Gestión en la Universidad de la Sierra Sur

Clave de proyecto: P/PFCE-2016-20MSU0023N-02

Indicador de Calidad	Valor Original		Ajustado Anual		Ajustado Trimestral			Justificación IES				
	Número	%	Número	%	Número	%	%Alcanzado %Trimestral %Total de avance					
Diseño, integración y explotación de Sistemas de Información												
Total de módulos que conforman los Sistemas de Información		Total: 2										
2.1.1	Número y nombre de los módulos que estarán operando (administración escolar, recursos humanos, finanzas u otro)	3	100	2	100	0	0	0	0	0	0	La meta compromiso está programada para alcanzarse en trimestres posteriores.
Índice de sostenibilidad económica												
Total Presupuesto ordinario institucional		Total: 867										
3.1.1	Monto y % de recursos autogenerados en relación al monto del presupuesto total	745	1.2	867	100	0	0	0	0	0	0	La meta compromiso está programada para alcanzarse en trimestres posteriores.

Porcentaje ponderado del cumplimiento de los indicadores de 0.00 %


Dr. Modesto Seara Vázquez
Rector




Emanuel Lorenzo Ramirez Arellanes
Responsable del proyecto



Universidad de la Sierra Sur

P/PFCE-2016-20MSU0023N-02 *Mejoramiento de la Gestión en la Universidad de la Sierra Sur*

No. OP	Descripción del Objetivo Particular						
1	Mejorar la conectividad del campus a través del fortalecimiento y administración de la red telefónica y de Internet						
No. MA	Descripción de la Meta Académica	Valores Cualitativos			Valores Financieros		
		Programado	Alcanzado	%	Programado	Ejercido	%
2	Mejoramiento de la red telefónica al interior del campus. El 15 se refiere al porcentaje de usuarios que se beneficiarán con el recurso.	15.00	0.00	0.00	34,940.00	0.00	0.00

No. MA	Trimestre 1			Trimestre 2		
	Meta Programada	Meta	Monto Ejercido y Aprobado	Meta Programada	Meta	Monto Ejercido y Aprobado
2	0.00	0.00	0.00	0.00	0.00	0.00

No. MA	Observación
2	La meta académica está programada para alcanzarse en trimestres posteriores.



No. OP	Descripción del Objetivo Particular						
0	Fortalecer el Sistema Integral de Información Académico-Administrativa para el mejoramiento de la gestión						
No. MA	Descripción de la Meta Académica	Valores Cualitativos			Valores Financieros		
		Programado	Alcanzado	%	Programado	Ejercido	%

No. MA	Trimestre 1			Trimestre 2		
	Meta Programada	Meta	Monto Ejercido y Aprobado	Meta Programada	Meta	Monto Ejercido y Aprobado

No. OP	Descripción del Objetivo Particular						
2	Fortalecer los procesos de gestión estratégica para asegurar la calidad						
No. MA	Descripción de la Meta Académica	Valores Cualitativos			Valores Financieros		
		Programado	Alcanzado	%	Programado	Ejercido	%
1	Iniciar la primera etapa y avanzar en el proceso de autoevaluación de la gestión. El 3 se refiere al porcentaje de personal que se beneficiará con el recurso asignado.	3.00	0.00	0.00	5,638.00	0.00	0.00

No. MA	Trimestre 1			Trimestre 2		
	Meta Programada	Meta	Monto Ejercido y Aprobado	Meta Programada	Meta	Monto Ejercido y Aprobado
1	0.00	0.00	0.00	0.00	0.00	0.00

No. MA	Observación
1	La meta académica está programada para alcanzarse en trimestres posteriores.

 Dr. Modesto Seara Vázquez Rector	Firma  Emanuel Lorenzo Ramírez Arellanes Responsable del Proyecto
---	--

Los montos ejercidos que se reflejan en este reporte se presentan con carácter informativo, en tanto el Departamento de Seguimiento Financiero de la Dirección de Fortalecimiento Institucional, concluye la revisión de la documentación que la universidad capturó durante el segundo trimestre del ejercicio 2016, para comprobar la aplicación de los montos asignados, y en su caso, la institución subsane en tiempo y forma las observaciones que se hayan emitido a los datos y comprobantes de pago asociados.

EJERCICIO FISCAL 2016

Universidad: Universidad de la Sierra Sur
Clave 911: 20MSU0023N

Clave de convenio: C/PFCE-2016-20MSU0023N-04-13

Proyecto: Fortalecimiento de la calidad integral de los PE de la DES de Ciencias Sociales y Administrativas de la Universidad de la Sierra Sur.

Clave de proyecto: P/PFCE-2016-20MSU0023N-03

Indicador de Calidad	Valor Original		Ajustado Anual		Ajustado Trimestral			%Total de avance	Justificación IES			
	Número	%	Número	%	Número	%	%Alcanzado %Trimestral					
Capacidad Académica												
Total de Profesores de Tiempo Completo. Total: 66												
1.1.1	Licenciatura	1	1.54	2	3.03	0	0	2	3.03	0	100	Actualmente se tienen 3 PTC con grado de licenciatura.
1.1.3	Maestría	40	61.54	43	65.15	0	0	42	63.64	0	97.67	Actualmente se tienen 41 PTC con grado de maestría.
1.1.4	Doctorado	24	36.92	21	31.82	0	0	23	34.85	0	100+	Actualmente se tienen 23 PTC con grado de doctorado.
1.1.5	Posgrado en el área disciplinar de su desempeño	64	98.46	64	96.97	0	0	64	96.97	0	100	Actualmente se tienen 64 PTC con posgrado en el área disciplinar de su desempeño.
1.1.6	Doctorado en el área disciplinar de su desempeño	24	36.92	21	31.82	0	0	23	34.85	0	100+	Actualmente se tienen 23 PTC con grado de doctorado en el área disciplinar de su desempeño.
1.1.7	Perfil deseable reconocido por el PROMEP-SES	30	46.15	31	46.97	0	0	29	43.94	0	93.55	Actualmente se tienen 29 PTC con perfil deseable.
1.1.8	Adscripción al SNI o SNC	8	12.31	8	12.12	0	0	8	12.12	0	100+	Actualmente se tienen 8 PTC con adscripción al SNI.
1.1.9	Participación en el programa de tutorías	65	100	58	87.88	0	0	62	93.94	0	100	Actualmente 57 PTC de la DES participan en el programa de tutorías.
Total de profesores que conforman la planta académica Total: 66												
1.2.1	Profesores (PTC, PMT y PA) que reciben capacitación y/o actualización con al menos 40 horas por año	19	29.23	5	7.58	0	0	0	0	0	0	La meta compromiso se alcanzará en los trimestres posteriores conforme a lo programado.
Total de Cuerpos Académicos Total: 8												

EJERCICIO FISCAL 2016

Universidad: Universidad de la Sierra Sur
Clave 911: 20MSU0023N

Clave de convenio: C/PFCE-2016-20MSU0023N-04-13

Proyecto: Fortalecimiento de la calidad integral de los PE de la DES de Ciencias Sociales y Administrativas de la Universidad de la Sierra Sur.

Clave de proyecto: P/PFCE-2016-20MSU0023N-03

1.3.2	En Consolidación	1	12.5	1	12.5	0	0	1	12.5	0	100	Se tiene un Cuerpo Académico con grado de En Consolidación.
1.3.3	En Formación	7	87.5	7	87.5	0	0	7	87.5	0	100	Se tiene 7 Cuerpos Académicos con grado de En Formación.
Competitividad Académica												
Total de Programas Educativos de TSU/PA y Lic		Total: 4										
2.1.1	Número y % de PE con estudios de factibilidad para buscar su pertinencia	4	100	4	100	0	0	4	100	0	100	Se tienen 4 PE con estudios de factibilidad en la DES.
2.1.2	Número y % de PE con currículo flexible	1	25	1	25	0	0	1	25	0	100	Actualmente un PE de la DES tiene currículo flexible.
2.1.3	Número y % de PE que se actualizarán incorporando elementos de enfoques centrados en el estudiante o en el aprendizaje.	1	25	1	25	0	0	0	0	0	0	La meta compromiso se alcanzará en trimestres posteriores conforme a lo programado.
2.1.4	Número y % de PE que se actualizarán incorporando estudios de seguimiento de egresados y empleadores	1	25	1	25	0	0	0	0	0	0	La meta compromiso se alcanzará en trimestres posteriores conforme a lo programado.
2.1.5	Número y % de PE que se actualizarán incorporando el servicio social en el plan de estudios	1	25	1	25	0	0	0	0	0	0	La meta compromiso se alcanzará en trimestres posteriores conforme a lo programado.
2.1.6	Número y % de PE que se actualizarán incorporando la práctica profesional en el plan de estudios	1	25	1	25	0	0	0	0	0	0	La meta compromiso se alcanzará en trimestres posteriores conforme a lo programado.
Total de Programas Educativos de TSU/PA y Lic evaluables		Total: 4										
2.2.1	Número y % de PE que alcanzarán el nivel 1 los CIEES.	0	0	1	25	0	0	0	0	0	0	La meta compromiso se alcanzará en trimestres posteriores conforme a lo programado.

Universidad: Universidad de la Sierra Sur
Clave 911: 20MSU0023N

Clave de convenio: C/PFCE-2016-20MSU0023N-04-13

Proyecto: Fortalecimiento de la calidad integral de los PE de la DES de Ciencias Sociales y Administrativas de la Universidad de la Sierra Sur.

Clave de proyecto: P/PFCE-2016-20MSU0023N-03

2.2.3	Número y % de PE de licenciatura y TSU de calidad del total de la oferta educativa evaluable	3	75	3	75	0	0	3	75	0	100	Actualmente 3 PE de licenciatura de la DES tienen reconocimiento de la calidad de la oferta educativa.	
2.2.4	Número y % de PE de licenciatura/campus con estándar 1 del IDAP del CENEVAL	0	0	1	25	0	0	0	0	0	0	La meta compromiso se alcanzará en trimestres posteriores conforme a lo programado.	
Total de matrícula evaluable de Nivel TSU/PA y Lic		Total: 403											
2.3.1	Número y % de matrícula atendida en PE de TSU/PA y Licenciatura de calidad del total asociada a los PE evaluables	327	77.67	339	84.12	0	0	314	77.92	0	92.63	Actualmente se tienen 276 alumnos en PE de calidad evaluables. La diferencia con respecto al trimestre anterior se debe a la baja de alumnos por el cambio de semestre.	
Total de Programas Educativos de posgrado		Total: 3											
2.4.3	PE de posgrado reconocidos por el Programa Nacional de Posgrado de Calidad (PNPC)	2	66.67	2	66.67	0	0	2	66.67	0	100	Actualmente 2 PE de posgrado tienen reconocimiento por el Programa Nacional de Posgrado de Calidad.	
2.4.4	PE de posgrado que ingresarán al Programa de Fomento a la Calidad (PFC)	0	0	2	66.67	0	0	0	0	0	0	La meta programada se alcanzará en trimestres posteriores.	
Total de Matrícula de nivel posgrado		Total: 34											
2.5.1	Número y porcentaje de matrícula atendida en PE de posgrado de calidad.	10	50	33	97.06	0	0	23	67.65	0	69.7	Actualmente se tienen 23 alumnos en PE de posgrado de la DES.	
Tasa de egreso por cohorte generacional de Licenciatura		M1	M2	%	M2	%	M2 Ajustado	% Ajustado	M2 Alcanzado	%Alcanzado	%Trimestral	%Total de avance	Justificación IES
2.8.1	Tasa de egreso por cohorte para PE de licenciatura Ciclo A	165	56	0	48	29.09	0	0	0	0	0	0	El avance en esta meta se estará informando en trimestres posteriores conforme a lo programado.



Universidad: Universidad de la Sierra Sur
Clave 911: 20MSU0023N


Clave de convenio: C/PFCE-2016-20MSU0023N-04-13

Proyecto: Fortalecimiento de la calidad integral de los PE de la DES de Ciencias Sociales y Administrativas de la Universidad de la Sierra Sur.

Clave de proyecto: P/PFCE-2016-20MSU0023N-03

Tasa de titulación por cohorte generacional de Licenciatura		M1	M2	%	M2	%	M2 Ajustado	% Ajustado	M2 Alcanzado	%Alcanzado	%Trimestral	%Total de avance	Justificación IES
2.9.1	Tasa de titulación por cohorte para PE de licenciatura Ciclo A	56	40	0	31	55.36	0	0	0	0	0	0	El avance en esta meta se estará informando en trimestres posteriores conforme a lo programado.
Tasa de graduación por cohorte generacional de Licenciatura		M1	M2	%	M2	%	M2 Ajustado	% Ajustado	M2 Alcanzado	%Alcanzado	%Trimestral	%Total de avance	Justificación IES
2.10.1	Tasa de graduación para PE de posgrado	2	0	0	1	50	0	0	0	0	0	0	El avance en esta meta se estará informando en trimestres posteriores conforme a lo programado.

Porcentaje ponderado del cumplimiento de los indicadores de 50.00 %


Dr. Modesto Seara Vázquez
Rector


ALICIA MARTINEZ CRUZ
Responsable del proyecto



Programa de Fortalecimiento de la Calidad en Instituciones Educativas
Formato de apoyo para analizar el Seguimiento Académico de proyectos PFCE 2016



Universidad de la Sierra Sur

P/PFCE-2016-20MSU0023N-03 *Fortalecimiento de la calidad integral de los PE de la DES de Ciencias Sociales y Administrativas de la Universidad de la Sierra Sur.*

No. OP	Descripción del Objetivo Particular						
1	Incrementar la competitividad académica de los PE de Licenciatura de la DES.						
No. MA	Descripción de la Meta Académica	Valores Cualitativos			Valores Financieros		
		Programado	Alcanzado	%	Programado	Ejercido	%
1	Mantener e incrementar el porcentaje de matrícula atendida en PE de Licenciatura de calidad.	17.00	0.00	0.00	60,052.00	14,047.00	23.39
2	Actualizar cuatro PE de licenciatura de la DES	8.00	0.00	0.00	12,959.00	0.00	0.00

No. MA	Trimestre 1			Trimestre 2		
	Meta Programada	Meta	Monto Ejercido y Aprobado	Meta Programada	Meta	Monto Ejercido y Aprobado
1	0.00	0.00	14,047.00	0.00	0.00	0.00
2	0.00	0.00	0.00	0.00	0.00	0.00

No. MA	Observación
1	La meta programada se alcanzará y reportará en los trimestres posteriores.
2	La meta programada se alcanzará y reportará en los trimestres posteriores.

No. OP	Descripción del Objetivo Particular						
2	Fortalecer la capacidad académica de los PTC de la DES.						
No. MA	Descripción de la Meta Académica	Valores Cualitativos			Valores Financieros		
		Programado	Alcanzado	%	Programado	Ejercido	%
1	Mantener e incrementar el porcentaje de PTC con SNI y con perfil deseable en PRODEP.	6.00	0.00	0.00	34,679.00	0.00	0.00
2	Mantener e incrementar el porcentaje de CA registrados en PRODEP.	5.00	0.00	0.00	13,937.00	13,224.49	94.89

No. MA	Trimestre 1			Trimestre 2		
	Meta Programada	Meta	Monto Ejercido y Aprobado	Meta Programada	Meta	Monto Ejercido y Aprobado
1	0.00	0.00	0.00	0.00	0.00	0.00
2	0.00	0.00	0.00	0.00	0.00	13,224.49

No. MA	Observación
1	La meta programada se alcanzará y reportará en los trimestres posteriores.
2	Se han adquirido los archiveros y la mayor parte de acervo bibliográfico, sin embargo aún faltan recursos por ejercer. El impacto académico se informará en trimestres posteriores.

No. OP	Descripción del Objetivo Particular						
3	Impulsar la innovación educativa y el uso de TIC para el fortalecimiento de los procesos de enseñanza aprendizaje de la DES.						
No. MA	Descripción de la Meta Académica	Valores Cualitativos			Valores Financieros		
		Programado	Alcanzado	%	Programado	Ejercido	%
1	Beneficiar a estudiantes de la DES mediante la ampliación de actividades de innovación y tecnología educativa.	52.00	0.00	0.00	292,030.00	37,039.00	12.68
2	Renovar la infraestructura académica de la DES para la práctica docente de los PTC. El 11 representa el porcentaje de PTC beneficiados de la DES con los recursos que se adquirirán.	11.00	0.00	0.00	42,845.00	42,845.00	100.00

No. MA	Trimestre 1			Trimestre 2		
	Meta Programada	Meta	Monto Ejercido y Aprobado	Meta Programada	Meta	Monto Ejercido y Aprobado
1	0.00	0.00	0.00	0.00	0.00	37,039.00
2	0.00	0.00	0.00	0.00	0.00	42,845.00

No. MA	Observación
1	Se han adquirido algunos equipos, sin embargo, aún faltan recursos por ejercer. El impacto académico se informará en trimestres posteriores.
2	Se ha adquirido equipo de cómputo y un proyector. El impacto académico se informará en trimestres posteriores.

No. OP	Descripción del Objetivo Particular						
4	Fortalecer la formación integral y el proceso educativo en la DES.						
No. MA	Descripción de la Meta Académica	Valores Cualitativos			Valores Financieros		
		Programado	Alcanzado	%	Programado	Ejercido	%
1	Beneficiar a alumnos de la DES con el incremento de acervo académico.	100.00	0.00	0.00	28,973.00	22,503.56	77.67
2	Beneficiar a alumnos con la realización de jornadas académicas de PE de la DES.	100.00	0.00	0.00	25,284.00	5,365.51	21.22
3	Beneficiar a alumnos con la realización de actividades culturales.	26.00	0.00	0.00	12,380.00	0.00	0.00

No. MA	Trimestre 1			Trimestre 2		
	Meta Programada	Meta	Monto Ejercido y Aprobado	Meta Programada	Meta	Monto Ejercido y Aprobado
1	0.00	0.00	0.00	0.00	0.00	22,503.56
2	0.00	0.00	0.00	0.00	0.00	5,365.51
3	0.00	0.00	0.00	0.00	0.00	0.00

No. MA	Observación
1	Se ha adquirido la mayor parte de acervo bibliográfico, sin embargo, aún faltan recursos por ejercer. El impacto académico se alcanzará y reportará en los trimestres posteriores.
2	Se han realizado algunas jornadas académicas, sin embargo, aún faltan recursos por ejercer. El impacto académico se informará en trimestres posteriores.

3	El impacto de la meta programada se alcanzará y reportará en los trimestres posteriores.
---	--

 Dr. Modesto Seara Vázquez Rector	 ALICIA MARTINEZ CRUZ Responsable del Proyecto
---	---

Los montos ejercidos que se reflejan en este reporte se presentan con carácter informativo, en tanto el Departamento de Seguimiento Financiero de la Dirección de Fortalecimiento Institucional, concluye la revisión de la documentación que la universidad capturó durante el segundo trimestre del ejercicio 2016, para comprobar la aplicación de los montos asignados, y en su caso, la institución subsane en tiempo y forma las observaciones que se hayan emitido a los datos y comprobantes de pago asociados.

EJERCICIO FISCAL 2016

Universidad: Universidad de la Sierra Sur
Clave 911: 20MSU0023N

Clave de convenio: C/PFCE-2016-20MSU0023N-04-13

Proyecto: Fortalecimiento de la calidad de los programas educativos de la DES Ciencias de la Salud de la Universidad de la Sierra Sur

Clave de proyecto: P/PFCE-2016-20MSU0023N-04

Indicador de Calidad	Valor Original		Ajustado Anual		Ajustado Trimestral			%Total de avance	Justificación IES			
	Número	%	Número	%	Número	%	%Alcanzado %Trimestral					
Capacidad Académica												
Total de Profesores de Tiempo Completo.												
		Total: 64										
1.1.1	Licenciatura	22	34.38	22	34.38	0	0	23	35.94	0	100+	Actualmente se tienen 23 PTC con grado de licenciatura.
1.1.2	Especialidad	2	3.13	1	1.56	0	0	1	1.56	0	100	Actualmente se tiene 1 PTC con especialidad.
1.1.3	Maestría	33	51.56	34	53.13	0	0	33	51.56	0	97.06	Actualmente se tienen 30 PTC con el grado de Maestría.
1.1.4	Doctorado	7	10.94	7	10.94	0	0	8	12.5	0	100+	Actualmente se tienen 8 PTC con el grado de Doctor.
1.1.5	Posgrado en el área disciplinar de su desempeño	42	65.63	41	64.06	0	0	40	62.5	0	97.56	Actualmente se tienen 38 PTC con posgrado en el área disciplinar de su desempeño.
1.1.6	Doctorado en el área disciplinar de su desempeño	7	10.94	7	10.94	0	0	8	12.5	0	100+	Actualmente se tienen 8 PTC con el grado de doctorado en el área disciplinar de su desempeño.
1.1.7	Perfil deseable reconocido por el PROMEP-SES	17	26.56	15	23.44	0	0	14	21.88	0	93.33	Actualmente se tienen 14 PTC con perfil deseable.
1.1.8	Adscripción al SNI o SNC	4	6.25	5	7.81	0	0	4	6.25	0	80	Actualmente se tienen 4 PTC con adscripción al SNI.
1.1.9	Participación en el programa de tutorías	64	100	58	90.63	0	0	57	89.06	0	95.28	Actualmente 54 PTC de la DES participan en el programa de tutorías.
Total de profesores que conforman la planta académica												
		Total: 64										
1.2.1	Profesores (PTC, PMT y PA) que reciben capacitación y/o actualización con al menos 40 horas por año	20	31.25	5	7.81	0	0	0	0	0	0	La meta compromiso se alcanzará en los trimestres posteriores conforme a lo programado.
Total de Cuerpos Académicos												
		Total: 3										
1.3.1	Consolidados	1	33.33	1	33.33	0	0	1	33.33	0	100	Se tiene 1 Cuerpo Académico Consolidado.
1.3.3	En Formación	1	33.33	2	66.67	0	0	2	66.67	0	100	Se tienen 2 Cuerpos Académicos con grado de En Formación.
Competitividad Académica												
Total de Programas Educativos de TSU/PA y Lic												
		Total: 2										

EJERCICIO FISCAL 2016

Universidad: Universidad de la Sierra Sur
Clave 911: 20MSU0023N

Clave de convenio: C/PFCE-2016-20MSU0023N-04-13

Proyecto: Fortalecimiento de la calidad de los programas educativos de la DES Ciencias de la Salud de la Universidad de la Sierra Sur

Clave de proyecto: P/PFCE-2016-20MSU0023N-04

2.1.1	Número y % de PE con estudios de factibilidad para buscar su pertinencia	2	100	2	100	0	0	2	100	0	100	Se tienen 2 PE con estudios de factibilidad.
2.1.3	Número y % de PE que se actualizarán incorporando elementos de enfoques centrados en el estudiante o en el aprendizaje	0	0	1	50	0	0	0	0	0	0	La meta compromiso se alcanzará en trimestres posteriores conforme a lo programado.
2.1.4	Número y % de PE que se actualizarán incorporando estudios de seguimiento de egresados y empleadores	0	0	1	50	0	0	0	0	0	0	La meta compromiso se alcanzará en trimestres posteriores conforme a lo programado.
2.1.5	Número y % de PE que se actualizarán incorporando el servicio social en el plan de estudios	0	0	1	50	0	0	0	0	0	0	La meta compromiso se alcanzará en trimestres posteriores conforme a lo programado.
2.1.6	Número y % de PE que se actualizarán incorporando la práctica profesional en el plan de estudios	0	0	1	50	0	0	0	0	0	0	La meta compromiso se alcanzará en trimestres posteriores conforme a lo programado.
Total de Programas Educativos de TSU/PA y Lic evaluables		Total: 2										
2.2.1	Número y % de PE que alcanzarán el nivel 1 los CIEES.	0	0	1	50	0	0	0	0	0	0	La meta compromiso se alcanzará en trimestres posteriores conforme a lo programado.
2.2.3	Número y % de PE de licenciatura y TSU de calidad del total de la oferta educativa evaluable	1	50	2	100	0	0	1	50	0	50	Actualmente 1 PE de licenciatura de la DES tiene reconocimiento de la calidad de la oferta educativa.
2.2.4	Número y % de PE de licenciatura/campus con estándar 1 del IDAP del CENEVAL	1	50	2	100	0	0	2	100	0	100	Actualmente 2 PE de Licenciatura de la DES tienen el estándar 1 del IDAP del CENEVAL.
Total de matrícula evaluable de Nivel TSU/PA y Lic		Total: 1,360										
2.3.1	Número y % de matrícula atendida en PE de TSU/PA y Licenciatura de calidad del total asociada a los PE evaluables	1,090	78.02	1,360	100	0	0	1,008	74.12	0	74.12	Actualmente se tienen 914 alumnos en PE de calidad evaluables. La diferencia con respecto al trimestre anterior se debe a la baja de alumnos por el cambio de semestre.
Total de Programas Educativos de posgrado		Total: 1										
2.4.3	PE de posgrado reconocidos por el Programa Nacional de Posgrado de Calidad (PNPC)	0	0	1	100	0	0	1	100	0	100	Se tiene 1 PE de posgrado con reconocimiento por el Programa Nacional de Posgrado de Calidad.
2.4.4	PE de posgrado que ingresarán al Programa de Fomento a la Calidad (PFC)	0	0	1	100	0	0	0	0	0	0	La meta programada se alcanzará en trimestres posteriores.
Total de Matrícula de nivel posgrado		Total: 16										

Universidad: Universidad de la Sierra Sur
Clave 911: 20MSU0023N

Clave de convenio: C/PFCE-2016-20MSU0023N-04-13

Proyecto: Fortalecimiento de la calidad de los programas educativos de la DES Ciencias de la Salud de la Universidad de la Sierra Sur

Clave de proyecto: P/PFCE-2016-20MSU0023N-04

2.5.1	Número y porcentaje de matrícula atendida en PE de posgrado de calidad.	0	0	16	100	0	0	11	68.75	0	68.75	Actualmente se tienen 11 alumnos en PE de posgrado de la DES.	
Tasa de egreso por cohorte generacional de Licenciatura		M1	M2	%	M2	%	M2 Ajustado	% Ajustado	M2 Alcanzado	%Alcanzado	%Trimestral	%Total de avance	Justificación IES
2.8.1	Tasa de egreso por cohorte para PE de licenciatura Ciclo A	509	146	0	154	30.26	0	0	0	0	0	0	La meta compromiso se alcanzará en los trimestres posteriores conforme a lo programado.
Tasa de titulación por cohorte generacional de Licenciatura		M1	M2	%	M2	%	M2 Ajustado	% Ajustado	M2 Alcanzado	%Alcanzado	%Trimestral	%Total de avance	Justificación IES
2.9.1	Tasa de titulación por cohorte para PE de licenciatura Ciclo A	146	111	0	100	68.49	0	0	0	0	0	0	La meta compromiso se alcanzará en los trimestres posteriores conforme a lo programado.
Tasa de graduación por cohorte generacional de Licenciatura		M1	M2	%	M2	%	M2 Ajustado	% Ajustado	M2 Alcanzado	%Alcanzado	%Trimestral	%Total de avance	Justificación IES
2.10.1	Tasa de graduación para PE de posgrado	3	2	0	1	33.33	0	0	0	0	0	0	La meta compromiso se alcanzará en los trimestres posteriores conforme a lo programado.

Porcentaje ponderado del cumplimiento de los indicadores de 50.00 %

Dr. Modesto Seara Vázquez
Rector



Hazael Pinacho Cortes
Responsable del proyecto



Programa de Fortalecimiento de la Calidad en Instituciones Educativas
Formato de apoyo para analizar el Seguimiento Académico de proyectos PFCE 2016



Universidad de la Sierra Sur

P/PFCE-2016-20MSU0023N-04 *Fortalecimiento de la calidad de los programas educativos de la DES Ciencias de la Salud de la Universidad de la Sierra Sur*

No. OP		Descripción del Objetivo Particular					
1		Incremento de la Competitividad Académica de los PE Licenciatura.					
No. MA	Descripción de la Meta Académica	Valores Cualitativos			Valores Financieros		
		Programado	Alcanzado	%	Programado	Ejercido	%
1	Beneficiar a los estudiantes de la DES al incrementar el equipamiento, infraestructura y acervo bibliográfico utilizado por estudiantes de los PE de la DES de salud.	1,266.00	0.00	0.00	524,619.00	204,576.48	39.00
3	Incrementar y mantener el número de PE evaluados en el nivel 1 de los CIEES.	100.00	79.00	79.00	26,603.00	6,946.00	26.11

No. MA	Trimestre 1			Trimestre 2		
	Meta Programada	Meta	Monto Ejercido y Aprobado	Meta Programada	Meta	Monto Ejercido y Aprobado
1	0.00	0.00	0.00	0.00	0.00	204,576.48
3	0.00	79.00	6,946.00	0.00	0.00	0.00

No. MA	Observación
1	Se han adquirido algunos equipos y acervos, sin embargo, aún faltan ejercer recursos. El impacto académico se informará en trimestres posteriores.
3	Aún faltan recursos por ejercer. El impacto académico final se informará en trimestres posteriores.

No. OP	Descripción del Objetivo Particular						
2	Fortalecer la capacidad académica de la DES de Salud.						
No. MA	Descripción de la Meta Académica	Valores Cualitativos			Valores Financieros		
		Programado	Alcanzado	%	Programado	Ejercido	%
2	Beneficiar a los CA de la DES para su habilitación.	10.00	0.00	0.00	3,569.00	0.00	0.00

No. MA	Trimestre 1			Trimestre 2		
	Meta Programada	Meta	Monto Ejercido y Aprobado	Meta Programada	Meta	Monto Ejercido y Aprobado
2	0.00	0.00	0.00	0.00	0.00	0.00

No. MA	Observación
2	La meta académica está programada para alcanzarse en trimestres posteriores.

No. OP	Descripción del Objetivo Particular						
3	Fortalecer la atención y formación integral a los estudiantes de la DES de Ciencias de la Salud.						
No. MA	Descripción de la Meta Académica	Valores Cualitativos			Valores Financieros		
		Programado	Alcanzado	%	Programado	Ejercido	%
1	Efectuar Jornadas que impacten en la formación integral de estudiantes de la DES. Los 485 se refiere al número de alumnos que serán beneficiados con las conferencias de los ponentes invitados.	485.00	0.00	0.00	2,419.00	0.00	0.00
2	Impactar a estudiantes de la DES con el Programa de Detección de Riesgo Cardiovascular de las Licenciaturas.	4.00	0.00	0.00	1,584.00	0.00	0.00

No. MA	Trimestre 1			Trimestre 2		
	Meta Programada	Meta	Monto Ejercido y Aprobado	Meta Programada	Meta	Monto Ejercido y Aprobado
1	0.00	0.00	0.00	0.00	0.00	0.00
2	0.00	0.00	0.00	0.00	0.00	0.00


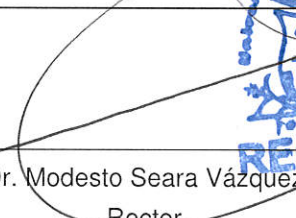

No. MA	Observación
1	La meta académica está programada para alcanzarse en trimestres posteriores.

2	La meta académica está programada para alcanzarse en trimestres posteriores.
---	--

No. OP	Descripción del Objetivo Particular						
4	Impulsar y fortalecer la innovación y tecnología educativa en los PE de la DES.						
No. MA	Descripción de la Meta Académica	Valores Cualitativos			Valores Financieros		
		Programado	Alcanzado	%	Programado	Ejercido	%
1	Renovar equipo para la práctica docente de los PTC. El 3 se refiere al porcentaje de PTC que se beneficiarán con los recursos asignados.	3.00	0.00	0.00	14,971.00	0.00	0.00

No. MA	Trimestre 1			Trimestre 2		
	Meta Programada	Meta	Monto Ejercido y Aprobado	Meta Programada	Meta	Monto Ejercido y Aprobado
1	0.00	0.00	0.00	0.00	0.00	0.00

No. MA	Observación
1	La meta académica está programada para alcanzarse en trimestres posteriores.

	Firma
	
Dr. Modesto Seara Vázquez Rector	Hazael Pinacho Cortes Responsable del Proyecto

Los montos ejercidos que se reflejan en este reporte se presentan con carácter informativo, en tanto el Departamento de Seguimiento Financiero de la Dirección de Fortalecimiento Institucional, concluye la revisión de la documentación que la universidad capturó durante el segundo trimestre del ejercicio 2016, para comprobar la aplicación de los montos asignados, y en su caso, la institución subsane en tiempo y forma las observaciones que se hayan emitido a los datos y comprobantes de pago asociados.