



Universidad: Universidad de la Sierra Sur
Clave 911: 20MSU0023N

Clave de convenio: C/PFCE-2016-20MSU0023N-04-13

Proyecto: Atención Integral de los Problemas Comunes de las DES


Clave de proyecto: P/PFCE-2016-20MSU0023N-01


Indicador de Calidad	Valor Original		Ajustado Anual		Ajustado Trimestral							Justificación IES	
	Número	%	Número	%	Número	%	Número	Ajuste Institucional	%Alcanzado	%Trimestral	%Total de avance		
Capacidad Académica													
Total de Profesores de Tiempo Completo.		Total: 130											
1.1.1	Licenciatura	23	17.83	24	18.46	0	0	24	26	20	0	100+	Se tienen 26 PTC con grado de licenciatura en la IES.
1.1.2	Especialidad	2	1.55	1	0.77	0	0	0	0	0.77	0	100	Se tiene 1 PTC con grado de especialidad en la IES.
1.1.3	Maestría	73	56.59	77	59.23	0	0	0	0	57.69	0	97.4	Se tienen 67 PTC con grado de maestría en la IES.
1.1.4	Doctorado	31	24.03	28	21.54	0	0	0	0	23.85	0	100+	Se tienen 29 PTC con grado de doctorado en la IES.
1.1.5	Posgrado en el área disciplinar de su desempeño	106	82.17	105	80.77	0	0	0	0	80	0	99.05	Se tienen 97 PTC con posgrado en el área disciplinar de su desempeño.
1.1.6	Doctorado en el área disciplinar de su desempeño	31	24.03	28	21.54	0	0	0	0	23.85	0	100+	Se tienen 29 PTC con doctorado en el área disciplinar de su desempeño.
1.1.7	Perfil deseable reconocido por el PROMEP-SES	47	36.43	46	35.38	15	11.54	0	0	33.08	100+	93.48	Se tienen 40 PTC con Perfil Deseable en la IES.
1.1.8	Adscripción al SNI o SNC	12	9.3	13	10	0	0	0	0	9.23	0	92.31	Se tienen 10 PTC adscritos al SNI.
1.1.9	Participación en el programa de tutorías	129	100	116	89.23	0	0	0	0	91.54	0	100+	Un total de 112 PTC participan en el programa de tutorías. La diferencia con respecto al total de PTC se debe a que algunos de ellos se encuentran en año sabático.


Total de profesores que conforman la planta académica		Total: 130													
1.2.1	Profesores (PTC, PMT y PA) que reciben capacitación y/o actualización con al menos 40 horas por año	39	30.23	10	7.69	0	0	0	0	0	0	0	0	0	La meta compromiso se alcanzará e informará en el cuarto trimestre.
Total de Cuerpos Académicos		Total: 11													
1.3.1	Consolidados	1	9.09	1	9.09	0	0	0	0	9.09	0	100	0	Se tiene 1 Cuerpo Académico Consolidado.	
1.3.2	En Consolidación	1	9.09	1	9.09	0	0	0	0	9.09	0	100	0	Se tiene 1 Cuerpo Académico con grado de En Consolidación.	
1.3.3	En Formación	8	72.73	9	81.82	0	0	0	0	81.82	0	100	0	Se tienen 9 Cuerpos Académicos con grado de En Formación.	
Competitividad Académica		Total: 6													
Total de Programas Educativos de TSU/PA y Lic		Total: 6													
2.1.1	Número y % de PE con estudios de factibilidad para buscar su pertinencia	6	100	6	100	0	0	0	0	100	0	100	0	Se tienen 6 PE con estudios de factibilidad.	
2.1.2	Número y % de PE con currículo flexible	1	16.67	1	16.67	0	0	0	0	16.67	0	100	0	Se tiene 1 PE con currículo flexible.	
2.1.3	Número y % de PE que se actualizarán incorporando elementos de enfoques centrados en el estudiante o en el aprendizaje.	1	16.67	2	33.33	0	0	0	0	0	0	0	0	La meta compromiso se alcanzará e informará en el cuarto trimestre.	
2.1.4	Número y % de PE que se actualizarán incorporando estudios de seguimiento de egresados y empleadores	1	16.67	2	33.33	0	0	0	0	0	0	0	0	La meta compromiso se alcanzará e informará en el cuarto trimestre.	
2.1.5	Número y % de PE que se actualizarán incorporando el servicio social en el plan de estudios	1	16.67	2	33.33	0	0	0	0	0	0	0	0	La meta compromiso se alcanzará e informará en el cuarto trimestre.	
2.1.6	Número y % de PE que se actualizarán incorporando la práctica profesional en el plan de estudios	1	16.67	2	33.33	0	0	0	0	0	0	0	0	La meta compromiso se alcanzará e informará en el cuarto trimestre.	
Total de Programas Educativos de TSU/PA y Lic evaluables		Total: 6													
2.2.1	Número y % de PE que alcanzarán el nivel 1 los CIEES.	0	0	2	33.33	0	0	0	0	0	0	0	0	La meta compromiso se alcanzará e informará en el cuarto trimestre.	
2.2.3	Número y % de PE de licenciatura y TSU de calidad del total de la oferta educativa evaluable	4	66.67	5	83.33	0	0	0	0	66.67	0	80	0	Actualmente 4 PE de licenciatura de la IES tienen reconocimiento de la calidad de la oferta educativa.	
2.2.4	Número y % de PE de licenciatura/campus con estándar 1 del IDAP del CENEVAL	1	16.67	3	50	0	0	0	0	33.33	0	66.67	0	2 PE de Licenciatura de la DES de Salud tienen el estándar 1 del IDAP del CENEVAL. Se esperan resultados de los PE de la DES de Ciencias Sociales y Administrativas, por lo que el impacto final se informará en el cuarto trimestre.	
Total de matrícula evaluable de Nivel TSU/PA y Lic		Total: 1,763													

2.3.1	Número y % de matrícula atendida en PE de TSU/PA y Licenciatura de calidad del total asociada a los PE evaluables	1,417	77.94	1,699	96.37	0	0	0	0	74.99	0	77.81	Actualmente se tienen 1005 alumnos en PE de calidad evaluables. La diferencia con respecto al trimestre anterior se debe al fin de ciclo escolar, se incrementará con los alumnos que ingresen a primer semestre.	
Total de Programas Educativos de posgrado		Total: 4												
2.4.3	PE de posgrado reconocidos por el Programa Nacional de Posgrado de Calidad (PNPC)	2	50	3	75	0	0	0	0	75	0	100	Se tienen 3 PE de posgrado reconocidos por el Programa Nacional de Posgrados de Calidad.	
2.4.4	PE de posgrado que ingresarán al Programa de Fomento a la Calidad (PFC)	0	0	3	75	0	0	3	0	75	0	100	Se tiene 3 PE de posgrado con PFC.	
Total de Matrícula de nivel posgrado		Total: 50												
2.5.1	Número y porcentaje de matrícula atendida en PE de posgrado de calidad.	10	35.71	49	98	0	0	0	0	68	0	69.39	Actualmente se tienen 24 alumnos en PE de posgrado de la IES. La diferencia con respecto al trimestre anterior se debe al fin de ciclo escolar, se incrementará con los alumnos que ingresen a primer semestre.	
Tasa de egreso por cohorte generacional de Licenciatura		M1	M2	%	M2	%	M2 Ajustado	% Ajustado	M2 Alcanzado	Ajuste Institucional	%Alcanzado	%Trimestral	%Total de avance	Justificación IES
2.8.1	Tasa de egreso por cohorte para PE de licenciatura Ciclo A	674	202	0	202	29.97	154	22.85	195	0	29.38	100+	98.62	En 2017, egresaron 198 estudiantes de la cohorte de los PE de licenciatura de la IES.
Tasa de titulación por cohorte generacional de Licenciatura		M1	M2	%	M2	%	M2 Ajustado	% Ajustado	M2 Alcanzado	Ajuste Institucional	%Alcanzado	%Trimestral	%Total de avance	Justificación IES
2.9.1	Tasa de titulación por cohorte para PE de licenciatura Ciclo A	202	151	0	131	64.85	0	0	82	0	40.59	0	62.6	Se han titulado 82 estudiantes que pertenecen a la cohorte 2010-2015.
Tasa de graduación por cohorte generacional de Licenciatura		M1	M2	%	M2	%	M2 Ajustado	% Ajustado	M2 Alcanzado	Ajuste Institucional	%Alcanzado	%Trimestral	%Total de avance	Justificación IES
2.10.1	Tasa de graduación para PE de posgrado	5	2	0	2	40	0	0	10	0	100+	0	100+	Se tienen 10 graduados de los PE de posgrado.

Porcentaje ponderado del cumplimiento de los indicadores de 75.00 %


Dr. Modesto Seara Vázquez
Rector




Mtra. Rosario Maya Lucás
Responsable del proyecto



Universidad de la Sierra Sur

P/PFCE-2016-20MSU0023N-01 *Atención Integral de los Problemas Comunes de las DES*

No. OP	Descripción del Objetivo Particular						
1	Fortalecer el programa de enseñanza del idioma inglés						
No. MA	Descripción de la Meta Académica	Valores Cualitativos			Valores Financieros		
		Programado	Alcanzado	%	Programado	Ejercido	%
1	Fortalecer la innovación educativa del programa de enseñanza del idioma inglés.	250.00	250.00	100.00	4,339.00	3,373.50	77.75
2	Ampliar el equipamiento para el proceso de enseñanza-aprendizaje del idioma Inglés	1,672.00	1,241.00	74.22	81,079.00	68,998.00	85.10

No. MA	Trimestre 1			Trimestre 2			Trimestre 3		
	Meta Programada	Meta	Monto Ejercido y Aprobado	Meta Programada	Meta	Monto Ejercido y Aprobado	Meta Programada	Meta	Monto Ejercido y Aprobado
1	0.00	0.00	0.00	0.00	0.00	3,373.50	250.00	250.00	0.00
2	0.00	0.00	0.00	0.00	0.00	68,998.00	1,672.00	1,241.00	0.00

No. MA	Observación
1	Se benefició a 250 alumnos que representan el 20% de la matrícula total de la IES.
2	Se benefició a 1241 alumnos de la IES. En el cuarto trimestre se reportará el impacto final.

No. OP	Descripción del Objetivo Particular						
2	Fortalecer la formación integral de los estudiantes con equipamiento de la infraestructura considerada en el plan de obra						
No. MA	Descripción de la Meta Académica	Valores Cualitativos			Valores Financieros		
		Programado	Alcanzado	%	Programado	Ejercido	%
1	Equipar cuatro salas de cómputo	1,672.00	0.00	0.00	180,325.00	144,543.68	80.16
2	Equipar el auditorio universitario	1,672.00	0.00	0.00	87,604.00	0.00	0.00

No. MA	Trimestre 1			Trimestre 2			Trimestre 3		
	Meta Programada	Meta	Monto Ejercido y Aprobado	Meta Programada	Meta	Monto Ejercido y Aprobado	Meta Programada	Meta	Monto Ejercido y Aprobado
1	0.00	0.00	0.00	0.00	0.00	144,543.68	1,672.00	0.00	0.00
2	0.00	0.00	0.00	0.00	0.00	0.00	1,672.00	0.00	0.00

No. MA	Observación
1	La meta académica se alcanzará e informará en el cuarto trimestre.
2	La meta académica se alcanzará e informará en el cuarto trimestre.

No. OP	Descripción del Objetivo Particular						
3	Fomentar el desarrollo de las actividades culturales y deportivas para favorecer la formación integral del estudiante						
No. MA	Descripción de la Meta Académica	Valores Cualitativos			Valores Financieros		
		Programado	Alcanzado	%	Programado	Ejercido	%
1	Fortalecer el programa de lectura Legere	1,672.00	1,241.00	74.22	12,099.00	11,664.00	96.40
2	Mejorar el equipo de los talleres culturales y deportivos	1,522.00	0.00	0.00	64,077.00	42,570.20	66.44

No. MA	Trimestre 1			Trimestre 2			Trimestre 3		
	Meta Programada	Meta	Monto Ejercido y Aprobado	Meta Programada	Meta	Monto Ejercido y Aprobado	Meta Programada	Meta	Monto Ejercido y Aprobado
1	0.00	0.00	0.00	0.00	0.00	11,664.00	1,672.00	1,241.00	0.00
2	0.00	0.00	0.00	0.00	0.00	42,570.20	1,522.00	0.00	0.00

No. MA	Observación
1	Se han adquirido los equipos. Se beneficiaron a 1241 alumnos de la IES. En el cuarto trimestre se reportará el impacto final.

2	Se han adquirido algunos equipos, sin embargo, aún falta ejercer recursos. El impacto académico se informará en el cuarto trimestre.
---	--



Los montos ejercidos que se reflejan en este reporte se presentan con carácter informativo, en tanto el Departamento de Seguimiento Financiero de la Dirección de Fortalecimiento Institucional, concluye la revisión de la documentación que la universidad capturó durante el tercer trimestre del ejercicio 2016, para comprobar la aplicación de los montos asignados, y en su caso, la institución subsane en tiempo y forma las observaciones que se hayan emitido a los datos y comprobantes de pago asociados.



Universidad: Universidad de la Sierra Sur
Clave 911: 20MSU0023N

Clave de convenio: C/PFCE-2016-20MSU0023N-04-13

Proyecto: Mejoramiento de la Gestión en la Universidad de la Sierra Sur

Clave de proyecto: P/PFCE-2016-20MSU0023N-02

Indicador de Calidad	Valor Original		Ajustado Anual		Ajustado Trimestral			%Total de avance	Justificación IES		
	Número	%	Número	%	Número	%	Número				
Diseño, integración y explotación de Sistemas de Información											
Total de módulos que conforman los Sistemas de Información											
Total: 2											
2.1.1	Número y nombre de los módulos que estarán operando (administración escolar, recursos humanos, finanzas u otro)	3	100	2	100	0	0	0	0	0	La meta compromiso se informará en el cuarto trimestre.
Índice de sostenibilidad económica											
Total Presupuesto ordinario institucional											
Total: 867											
3.1.1	Monto y % de recursos autogenerados en relación al monto del presupuesto total	745	1.2	867	100	0	0	0	0	0	La meta compromiso se informará en el cuarto trimestre.

Porcentaje ponderado del cumplimiento de los indicadores de 75.00 %





Dr. Modesto Seara Vázquez
Rector

Mtro. Emanuel Lorenzo Ramírez Arellanes
Responsable del proyecto

Universidad de la Sierra Sur

P/PFCE-2016-20MSU0023N-02 *Mejoramiento de la Gestión en la Universidad de la Sierra Sur*

No. OP	Descripción del Objetivo Particular						
1	Mejorar la conectividad del campus a través del fortalecimiento y administración de la red telefónica y de Internet						
No. MA	Descripción de la Meta Académica	Valores Cualitativos			Valores Financieros		
		Programado	Alcanzado	%	Programado	Ejercido	%
2	Mejoramiento de la red telefónica al interior del campus. El 15 se refiere al porcentaje de usuarios que se beneficiarán con el recurso.	15.00	0.00	0.00	34,940.00	0.00	0.00

No. MA	Trimestre 1			Trimestre 2			Trimestre 3		
	Meta Programada	Meta	Monto Ejercido y Aprobado	Meta Programada	Meta	Monto Ejercido y Aprobado	Meta Programada	Meta	Monto Ejercido y Aprobado
2	0.00	0.00	0.00	0.00	0.00	0.00	0.00	0.00	0.00

No. MA	Observación
2	La meta académica se alcanzará e informará en el cuarto trimestre.

No. OP	Descripción del Objetivo Particular						
0	Fortalecer el Sistema Integral de Información Académico-Administrativa para el mejoramiento de la gestión						
No. MA	Descripción de la Meta Académica	Valores Cualitativos			Valores Financieros		
		Programado	Alcanzado	%	Programado	Ejercido	%

No. MA	Trimestre 1			Trimestre 2			Trimestre 3		
	Meta Programada	Meta	Monto Ejercido y Aprobado	Meta Programada	Meta	Monto Ejercido y Aprobado	Meta Programada	Meta	Monto Ejercido y Aprobado

No. OP	Descripción del Objetivo Particular						
2	Fortalecer los procesos de gestión estratégica para asegurar la calidad						
No. MA	Descripción de la Meta Académica	Valores Cualitativos			Valores Financieros		
		Programado	Alcanzado	%	Programado	Ejercido	%
1	Iniciar la primera etapa y avanzar en el proceso de autoevaluación de la gestión. El 3 se refiere al porcentaje de personal que se beneficiará con el recurso asignado.	3.00	0.00	0.00	5,638.00	0.00	0.00

No. MA	Trimestre 1			Trimestre 2			Trimestre 3		
	Meta Programada	Meta	Monto Ejercido y Aprobado	Meta Programada	Meta	Monto Ejercido y Aprobado	Meta Programada	Meta	Monto Ejercido y Aprobado
1	0.00	0.00	0.00	0.00	0.00	0.00	0.00	0.00	0.00

No. MA	Observación
1	Debido a que los CIEES realizaron ajustes a la metodología de la evaluación de la gestión, se solicitó transferencia de recursos por reprogramación para adquirir disco de almacenamiento.

 Dr. Modesto Seara Vázquez Rector	 Firma	 Mtro. Emanuel Lorenzo Ramírez Arellanes Responsable del Proyecto
--	--	---

Los montos ejercidos que se reflejan en este reporte se presentan con carácter informativo, en tanto el Departamento de Seguimiento Financiero de la Dirección de Fortalecimiento Institucional, concluye la revisión de la documentación que la universidad capturó durante el tercer trimestre del ejercicio 2016, para comprobar la aplicación de los montos asignados, y en su caso, la institución subsane en tiempo y forma las observaciones que se hayan emitido a los datos y comprobantes de pago asociados.

Universidad: Universidad de la Sierra Sur
Clave 911: 20MSU0023N

Clave de convenio: C/PFCE-2016-20MSU0023N-04-13

Proyecto: Fortalecimiento de la calidad integral de los PE de la DES de Ciencias Sociales y Administrativas de la Universidad de la Sierra Sur.

Clave de proyecto: P/PFCE-2016-20MSU0023N-03

Indicador de Calidad	Valor Original		Ajustado Anual		Ajustado Trimestral			%Total de avance	Justificación IES			
	Número	%	Número	%	Número	%	%Alcanzado %Trimestral					
Capacidad Académica												
Total de Profesores de Tiempo Completo.		Total: 66										
1.1.1	Licenciatura	1	1.54	2	3.03	0	0	2	3.03	0	100	Se tienen 2 PTC con grado de licenciatura.
1.1.3	Maestría	40	61.54	43	65.15	0	0	42	63.64	0	97.67	Se tienen 41 PTC con grado de maestría.
1.1.4	Doctorado	24	36.92	21	31.82	0	0	23	34.85	0	100+	Se tienen 22 PTC con grado de doctorado.
1.1.5	Posgrado en el área disciplinar de su desempeño	64	98.46	64	96.97	0	0	64	96.97	0	100	Se tienen 62 PTC con posgrado en el área disciplinar de su desempeño.
1.1.6	Doctorado en el área disciplinar de su desempeño	24	36.92	21	31.82	0	0	23	34.85	0	100+	Se tienen 22 PTC con grado de doctorado en el área disciplinar de su desempeño.
1.1.7	Perfil deseable reconocido por el PROMEP-SES	30	46.15	31	46.97	0	0	29	43.94	0	93.55	Se tienen 27 PTC con perfil deseable.
1.1.8	Adscripción al SNI o SNC	8	12.31	8	12.12	0	0	8	12.12	0	100	Se tienen 7 PTC con adscripción al SNI.

1.1.9	Participación en el programa de tutorías	65	100	58	87.88	0	0	62	93.94	0	100+	Un total de 59 PTC de la DES participan en el programa de tutorías. La diferencia con respecto al total de PTC se debe a que algunos de ellos se encuentran en año sabático.	
Total de profesores que conforman la planta académica		Total: 66											
1.2.1	Profesores (PTC, PMT y PA) que reciben capacitación y/o actualización con al menos 40 horas por año	19	29.23	5	7.58	0	0	0	0	0	0	0	La meta compromiso se alcanzará e informará en el cuarto trimestre.
Total de Cuerpos Académicos		Total: 8											
1.3.2	En Consolidación	1	12.5	1	12.5	0	0	1	12.5	0	100	Se tiene un Cuerpo Académico con grado de En Consolidación.	
1.3.3	En Formación	7	87.5	7	87.5	0	0	7	87.5	0	100	Se tiene 7 Cuerpos Académicos con grado de En Formación.	
Competitividad Académica		Total: 4											
Total de Programas Educativos de TSU/PA y Lic		Total: 4											
2.1.1	Número y % de PE con estudios de factibilidad para buscar su pertinencia	4	100	4	100	0	0	4	100	0	100	Se tienen 4 PE con estudios de factibilidad en la DES.	
2.1.2	Número y % de PE con currículo flexible	1	25	1	25	0	0	1	25	0	100	1 PE de la DES tiene currículo flexible.	
2.1.3	Número y % de PE que se actualizarán incorporando elementos de enfoques centrados en el estudiante o en el aprendizaje.	1	25	1	25	0	0	0	0	0	0	La meta compromiso se alcanzará en trimestres posteriores conforme a lo programado.	
2.1.4	Número y % de PE que se actualizarán incorporando estudios de seguimiento de egresados y empleadores	1	25	1	25	0	0	0	0	0	0	La meta compromiso se alcanzará en trimestres posteriores conforme a lo programado.	
2.1.5	Número y % de PE que se actualizarán incorporando el servicio social en el plan de estudios	1	25	1	25	0	0	0	0	0	0	La meta compromiso se alcanzará en trimestres posteriores conforme a lo programado.	
2.1.6	Número y % de PE que se actualizarán incorporando la práctica profesional en el plan de estudios	1	25	1	25	0	0	0	0	0	0	La meta compromiso se alcanzará en trimestres posteriores conforme a lo programado.	
Total de Programas Educativos de TSU/PA y Lic evaluables		Total: 4											
2.2.1	Número y % de PE que alcanzarán el nivel 1 los CIEES.	0	0	1	25	0	0	0	0	0	0	La meta compromiso se alcanzará en trimestres posteriores conforme a lo programado.	
2.2.3	Número y % de PE de licenciatura y TSU de calidad del total de la oferta educativa evaluable	3	75	3	75	0	0	3	75	0	100	3 PE de licenciatura de la DES tienen reconocimiento de la calidad de la oferta educativa.	
2.2.4	Número y % de PE de licenciatura/campus con estándar 1 del IDAP del CENEVAL	0	0	1	25	0	0	0	0	0	0	La meta compromiso se alcanzará en trimestres posteriores conforme a lo programado.	
Total de matrícula evaluable de Nivel TSU/PA y Lic		Total: 403											

2.3.1	Número y % de matrícula atendida en PE de TSU/PA y Licenciatura de calidad del total asociada a los PE evaluables	327	77.67	339	84.12	0	0	314	77.92	0	92.63	Se tienen 217 alumnos en PE de calidad evaluables. La diferencia con respecto al trimestre anterior se debe al fin de ciclo escolar, se incrementará con los alumnos que ingresen a primer semestre.	
Total de Programas Educativos de posgrado		Total: 3											
2.4.3	PE de posgrado reconocidos por el Programa Nacional de Posgrado de Calidad (PNPC)	2	66.67	2	66.67	0	0	2	66.67	0	100	Se tienen 2 PE de posgrado reconocidos por el Programa Nacional de Posgrados de Calidad.	
2.4.4	PE de posgrado que ingresarán al Programa de Fomento a la Calidad (PFC)	0	0	2	66.67	0	0	2	66.67	0	100	Se tienen 2 PE de posgrado con PFC.	
Total de Matrícula de nivel posgrado		Total: 34											
2.5.1	Número y porcentaje de matrícula atendida en PE de posgrado de calidad.	10	50	33	97.06	0	0	23	67.65	0	69.7	Se tienen 15 alumnos en PE de posgrado de la DES. La diferencia con respecto al trimestre anterior se debe al fin de ciclo escolar, se incrementará con los alumnos que ingresen a primer semestre.	
Tasa de egreso por cohorte generacional de Licenciatura		M1	M2	%	M2	%	M2 Ajustado	% Ajustado	M2 Alcanzado	%Alcanzado	%Trimestral	%Total de avance	Justificación IES
2.8.1	Tasa de egreso por cohorte para PE de licenciatura Ciclo A	165	56	0	48	29.09	0	0	48	29.09	0	100	En 2017, egresaron 48 estudiantes de la cohorte de los PE de licenciatura de la DES.
Tasa de titulación por cohorte generacional de Licenciatura		M1	M2	%	M2	%	M2 Ajustado	% Ajustado	M2 Alcanzado	%Alcanzado	%Trimestral	%Total de avance	Justificación IES
2.9.1	Tasa de titulación por cohorte para PE de licenciatura Ciclo A	56	40	0	31	55.36	0	0	18	32.14	0	58.06	Se han titulado 18 estudiantes que pertenecen a la cohorte 2011-2016.
Tasa de graduación por cohorte generacional de Licenciatura		M1	M2	%	M2	%	M2 Ajustado	% Ajustado	M2 Alcanzado	%Alcanzado	%Trimestral	%Total de avance	Justificación IES
2.10.1	Tasa de graduación para PE de posgrado	2	0	0	1	50	0	0	8	100+	0	100+	Se tienen 8 graduados de los PE de posgrado.

Porcentaje ponderado del cumplimiento de los indicadores de **75.00 %**





Dr. Modesto Seara Vázquez
Rector

Mtra. Alicia Martínez Cruz
Responsable del proyecto



Universidad de la Sierra Sur

P/PFCE-2016-20MSU0023N-03 *Fortalecimiento de la calidad integral de los PE de la DES de Ciencias Sociales y Administrativas de la Universidad de la Sierra Sur.*

No. OP	Descripción del Objetivo Particular						
1	Incrementar la competitividad académica de los PE de Licenciatura de la DES.						
No. MA	Descripción de la Meta Académica	Valores Cualitativos			Valores Financieros		
		Programado	Alcanzado	%	Programado	Ejercido	%
1	Mantener e incrementar el porcentaje de matrícula atendida en PE de Licenciatura de calidad.	17.00	0.00	0.00	60,052.00	14,047.00	23.39
2	Actualizar cuatro PE de licenciatura de la DES	8.00	0.00	0.00	12,959.00	0.00	0.00

No. MA	Trimestre 1			Trimestre 2			Trimestre 3		
	Meta Programada	Meta	Monto Ejercido y Aprobado	Meta Programada	Meta	Monto Ejercido y Aprobado	Meta Programada	Meta	Monto Ejercido y Aprobado
1	0.00	0.00	14,047.00	0.00	0.00	0.00	0.00	0.00	0.00
2	0.00	0.00	0.00	0.00	0.00	0.00	0.00	0.00	0.00

No. MA	Observación
1	Se han ejercido los recursos, sin embargo, el proceso de evaluación se llevará a cabo en el mes de octubre. El impacto académico se informará en el cuarto trimestre.
2	La meta académica se alcanzará e informará en el cuarto trimestre.

No. OP	Descripción del Objetivo Particular						
2	Fortalecer la capacidad académica de los PTC de la DES.						
No. MA	Descripción de la Meta Académica	Valores Cualitativos			Valores Financieros		
		Programado	Alcanzado	%	Programado	Ejercido	%
1	Mantener e incrementar el porcentaje de PTC con SNI y con perfil deseable en PRODEP.	6.00	0.00	0.00	34,679.00	0.00	0.00
2	Mantener e incrementar el porcentaje de CA registrados en PRODEP.	5.00	0.00	0.00	13,937.00	13,224.49	94.89

No. MA	Trimestre 1			Trimestre 2			Trimestre 3		
	Meta Programada	Meta	Monto Ejercido y Aprobado	Meta Programada	Meta	Monto Ejercido y Aprobado	Meta Programada	Meta	Monto Ejercido y Aprobado
1	0.00	0.00	0.00	0.00	0.00	0.00	0.00	0.00	0.00
2	0.00	0.00	0.00	0.00	0.00	13,224.49	0.00	0.00	0.00

No. MA	Observación
1	La meta se alcanzará y reportará en el cuarto trimestre.
2	Se han adquirido los archiveros y la mayor parte de acervo bibliográfico, sin embargo aún faltan recursos por ejercer. El impacto académico se informará en el cuarto trimestre.

No. OP	Descripción del Objetivo Particular						
3	Impulsar la innovación educativa y el uso de TIC para el fortalecimiento de los procesos de enseñanza aprendizaje de la DES.						
No. MA	Descripción de la Meta Académica	Valores Cualitativos			Valores Financieros		
		Programado	Alcanzado	%	Programado	Ejercido	%
1	Beneficiar a estudiantes de la DES mediante la ampliación de actividades de innovación y tecnología educativa.	52.00	0.00	0.00	292,030.00	207,471.90	71.04
2	Renovar la infraestructura académica de la DES para la práctica docente de los PTC. El 11 representa el porcentaje de PTC beneficiados de la DES con los recursos que se adquirirán.	11.00	12.00	109.09	42,845.00	42,845.00	100.00

No. MA	Trimestre 1			Trimestre 2			Trimestre 3		
	Meta Programada	Meta	Monto Ejercido y Aprobado	Meta Programada	Meta	Monto Ejercido y Aprobado	Meta Programada	Meta	Monto Ejercido y Aprobado
1	0.00	0.00	0.00	0.00	0.00	207,471.90	0.00	0.00	0.00
2	0.00	0.00	0.00	0.00	0.00	42,845.00	11.00	12.00	0.00


No. MA	Observación
1	Se han adquirido los equipos. El impacto académico se informará en el cuarto trimestre.
2	Con el equipo adquirido se beneficiaron 8 PTC que representan el 12% de profesores de la DES.

No. OP	Descripción del Objetivo Particular						
4	Fortalecer la formación integral y el proceso educativo en la DES.						
No. MA	Descripción de la Meta Académica	Valores Cualitativos			Valores Financieros		
		Programado	Alcanzado	%	Programado	Ejercido	%
1	Beneficiar a alumnos de la DES con el incremento de acervo académico.	100.00	0.00	0.00	28,973.00	22,503.56	77.67
2	Beneficiar a alumnos con la realización de jornadas académicas de PE de la DES.	100.00	0.00	0.00	25,284.00	5,365.51	21.22
3	Beneficiar a alumnos con la realización de actividades culturales.	26.00	0.00	0.00	12,380.00	0.00	0.00

No. MA	Trimestre 1			Trimestre 2			Trimestre 3		
	Meta Programada	Meta	Monto Ejercido y Aprobado	Meta Programada	Meta	Monto Ejercido y Aprobado	Meta Programada	Meta	Monto Ejercido y Aprobado
1	0.00	0.00	0.00	0.00	0.00	22,503.56	100.00	0.00	0.00
2	0.00	0.00	0.00	0.00	0.00	5,365.51	100.00	0.00	0.00
3	0.00	0.00	0.00	0.00	0.00	0.00	0.00	0.00	0.00

No. MA	Observación
1	Se ha adquirido la mayor parte de acervo bibliográfico, sin embargo, aún faltan recursos por ejercer. El impacto académico se alcanzará y reportará en el cuarto trimestre.
2	Se han realizado algunas jornadas académicas, sin embargo, aún faltan recursos por ejercer. Se solicitó transferencia de recursos por reprogramación en algunos conceptos para adquirir acervos. El impacto académico se informará en el cuarto trimestre.

3	La meta se alcanzará y reportará en el cuarto trimestre.
---	--



Los montos ejercidos que se reflejan en este reporte se presentan con carácter informativo, en tanto el Departamento de Seguimiento Financiero de la Dirección de Fortalecimiento Institucional, concluye la revisión de la documentación que la universidad capturó durante el tercer trimestre del ejercicio 2016, para comprobar la aplicación de los montos asignados, y en su caso, la institución subsane en tiempo y forma las observaciones que se hayan emitido a los datos y comprobantes de pago asociados.



Universidad: Universidad de la Sierra Sur
Clave 911: 20MSU0023N

Clave de convenio: C/PFCE-2016-20MSU0023N-04-13

Proyecto: Fortalecimiento de la calidad de los programas educativos de la DES Ciencias de la Salud de la Universidad de la Sierra Sur


Clave de proyecto: P/PFCE-2016-20MSU0023N-04

Indicador de Calidad	Valor Original		Ajustado Anual		Ajustado Trimestral		Ajustado Trimestral		%Total de avance	Justificación IES		
	Número	%	Número	%	Número	%	Número	%Alcanzado %Trimestral				
Capacidad Académica												
Total de Profesores de Tiempo Completo.		Total: 64										
1.1.1	Licenciatura	22	34.38	22	34.38	0	0	24	37.5	0	100+	Se tienen 24 PTC con grado de licenciatura.
1.1.2	Especialidad	2	3.13	1	1.56	0	0	1	1.56	0	100	Se tiene 1 PTC con especialidad.
1.1.3	Maestría	33	51.56	34	53.13	0	0	33	51.56	0	97.06	Se tienen 26 PTC con grado de maestría.
1.1.4	Doctorado	7	10.94	7	10.94	0	0	8	12.5	0	100+	Se tienen 7 PTC con el grado de Doctor.
1.1.5	Posgrado en el área disciplinar de su desempeño	42	65.63	41	64.06	0	0	40	62.5	0	97.56	Se tienen 34 PTC con posgrado en el área disciplinar de su desempeño.
1.1.6	Doctorado en el área disciplinar de su desempeño	7	10.94	7	10.94	0	0	8	12.5	0	100+	Se tienen 7 PTC con el grado de doctorado en el área disciplinar de su desempeño.
1.1.7	Perfil deseable reconocido por el PROMEP-SES	17	26.56	15	23.44	15	23.44	14	21.88	93.33	93.33	Se tienen 13 PTC con perfil deseable.
1.1.8	Adscripción al SNI o SNC	4	6.25	5	7.81	0	0	4	6.25	0	80	Se tienen 3 PTC con adscripción al SNI.

1.1.9	Participación en el programa de tutorías	64	100	58	90.63	0	0	57	89.06	0	98.28	53 PTC de la DES participan en el programa de tutorías. La diferencia con respecto al total de PTC se debe a que algunos de ellos se encuentran en año sabático.
Total de profesores que conforman la planta académica		Total: 64										
1.2.1	Profesores (PTC, PMT y PA) que reciben capacitación y/o actualización con al menos 40 horas por año	20	31.25	5	7.81	0	0	0	0	0	0	La meta compromiso se alcanzará e informará en el cuarto trimestre.
Total de Cuerpos Académicos		Total: 3										
1.3.1	Consolidados	1	33.33	1	33.33	0	0	1	33.33	0	100	Se tiene 1 Cuerpo Académico Consolidado.
1.3.3	En Formación	1	33.33	2	66.67	0	0	2	66.67	0	100	Se tienen 2 Cuerpos Académicos con grado de En Formación.
Competitividad Académica												
Total de Programas Educativos de TSU/PA y Lic		Total: 2										
2.1.1	Número y % de PE con estudios de factibilidad para buscar su pertinencia	2	100	2	100	0	0	2	100	0	100	Se tienen 2 PE con estudios de factibilidad.
2.1.3	Número y % de PE que se actualizarán incorporando elementos de enfoques centrados en el estudiante o en el aprendizaje.	0	0	1	50	0	0	0	0	0	0	La meta compromiso se alcanzará en trimestres posteriores conforme a lo programado
2.1.4	Número y % de PE que se actualizarán incorporando estudios de seguimiento de egresados y empleadores	0	0	1	50	0	0	0	0	0	0	La meta compromiso se alcanzará en trimestres posteriores conforme a lo programado
2.1.5	Número y % de PE que se actualizarán incorporando el servicio social en el plan de estudios	0	0	1	50	0	0	0	0	0	0	La meta compromiso se alcanzará en trimestres posteriores conforme a lo programado
2.1.6	Número y % de PE que se actualizarán incorporando la práctica profesional en el plan de estudios	0	0	1	50	0	0	0	0	0	0	La meta compromiso se alcanzará en trimestres posteriores conforme a lo programado
Total de Programas Educativos de TSU/PA y Lic evaluables		Total: 2										
2.2.1	Número y % de PE que alcanzarán el nivel 1 los CIEES.	0	0	1	50	0	0	0	0	0	0	La meta compromiso se alcanzará en trimestres posteriores conforme a lo programado.
2.2.3	Número y % de PE de licenciatura y TSU de calidad del total de la oferta educativa evaluable	1	50	2	100	0	0	1	50	0	50	1 PE de licenciatura de la DES tiene reconocimiento de la calidad de la oferta educativa.
2.2.4	Número y % de PE de licenciatura/campus con estándar 1 del IDAP del CENEVAL	1	50	2	100	0	0	2	100	0	100	2 PE de Licenciatura de la DES tienen el estándar 1 del IDAP del CENEVAL.
Total de matrícula evaluable de Nivel TSU/PA y Lic		Total: 1,360										

2.3.1	Número y % de matrícula atendida en PE de TSU/PA y Licenciatura de calidad del total asociada a los PE evaluables	1,090	78.02	1,360	100	0	0	1,008	74.12	0	74.12	Se tienen 788 alumnos en PE de calidad evaluables. La diferencia con respecto al trimestre anterior se debe al fin de ciclo escolar, se incrementará con los alumnos que ingresen a primer semestre.	
Total de Programas Educativos de posgrado		Total: 1											
2.4.3	PE de posgrado reconocidos por el Programa Nacional de Posgrado de Calidad (PNPC)	0	0	1	100	0	0	1	100	0	100	Se tiene 1 PE de posgrado reconocido por el Programa Nacional de Posgrados de Calidad.	
2.4.4	PE de posgrado que ingresarán al Programa de Fomento a la Calidad (PFC)	0	0	1	100	0	0	1	100	0	100	Se tiene 1 PE de posgrado con PFC.	
Total de Matrícula de nivel posgrado		Total: 16											
2.5.1	Número y porcentaje de matrícula atendida en PE de posgrado de calidad.	0	0	16	100	0	0	11	68.75	0	68.75	Se tienen 9 alumnos en PE de posgrado de la DES. La diferencia con respecto al trimestre anterior se debe al fin de ciclo escolar, se incrementará con los alumnos que ingresen a primer semestre.	
Tasa de egreso por cohorte generacional de Licenciatura		M1	M2	%	M2	%	M2 Ajustado	% Ajustado	M2 Alcanzado	%Alcanzado	%Trimestral	%Total de avance	Justificación IES
2.8.1	Tasa de egreso por cohorte para PE de licenciatura Ciclo A	509	146	0	154	30.26	154	30.26	150	29.47	97.4	97.4	En 2017, egresaron 150 estudiantes de la cohorte de los PE de licenciatura de la DES.
Tasa de titulación por cohorte generacional de Licenciatura		M1	M2	%	M2	%	M2 Ajustado	% Ajustado	M2 Alcanzado	%Alcanzado	%Trimestral	%Total de avance	Justificación IES
2.9.1	Tasa de titulación por cohorte para PE de licenciatura Ciclo A	146	111	0	100	68.49	0	0	64	43.84	0	64	Se han titulado 64 estudiantes que pertenecen a la cohorte 2010-2015.
Tasa de graduación por cohorte generacional de Licenciatura		M1	M2	%	M2	%	M2 Ajustado	% Ajustado	M2 Alcanzado	%Alcanzado	%Trimestral	%Total de avance	Justificación IES
2.10.1	Tasa de graduación para PE de posgrado	3	2	0	1	33.33	0	0	2	66.67	0	100+	Egresaron 2 alumnos en los PE de posgrado

Porcentaje ponderado del cumplimiento de los indicadores de 75.00 %


Dr. Modesto Seara Vázquez
Rector




Lic. Hazael Pinacho Cortes
Responsable del proyecto



Universidad de la Sierra Sur

P/PFCE-2016-20MSU0023N-04 Fortalecimiento de la calidad de los programas educativos de la DES Ciencias de la Salud de la Universidad de la Sierra Sur

No. OP	Descripción del Objetivo Particular						
1	Incremento de la Competitividad Académica de los PE Licenciatura.						
No. MA	Descripción de la Meta Académica	Valores Cualitativos			Valores Financieros		
		Programado	Alcanzado	%	Programado	Ejercido	%
1	Beneficiar a los estudiantes de la DES al incrementar el equipamiento, infraestructura y acervo bibliográfico utilizado por estudiantes de los PE de la DES de salud.	1,266.00	0.00	0.00	524,619.00	240,575.48	45.86
3	Incrementar y mantener el número de PE evaluados en el nivel 1 de los CIEES.	100.00	79.00	79.00	26,603.00	6,946.00	26.11

No. MA	Trimestre 1			Trimestre 2			Trimestre 3		
	Meta Programada	Meta	Monto Ejercido y Aprobado	Meta Programada	Meta	Monto Ejercido y Aprobado	Meta Programada	Meta	Monto Ejercido y Aprobado
1	0.00	0.00	0.00	0.00	0.00	240,575.48	0.00	0.00	0.00
3	0.00	79.00	6,946.00	0.00	0.00	0.00	0.00	0.00	0.00

No. MA	Observación
1	Se han adquirido algunos equipos y acervo, sin embargo, aún faltan ejercer recursos. El impacto académico se informará en el cuarto trimestre.
3	Aún faltan recursos por ejercer. El impacto académico final se informará en el cuarto trimestre.

No. OP	Descripción del Objetivo Particular						
2	Fortalecer la capacidad académica de la DES de Salud.						
No. MA	Descripción de la Meta Académica	Valores Cualitativos			Valores Financieros		
		Programado	Alcanzado	%	Programado	Ejercido	%
2	Beneficiar a los CA de la DES para su habilitación.	10.00	9.00	90.00	3,569.00	1,547.01	43.35

No. MA	Trimestre 1			Trimestre 2			Trimestre 3		
	Meta Programada	Meta	Monto Ejercido y Aprobado	Meta Programada	Meta	Monto Ejercido y Aprobado	Meta Programada	Meta	Monto Ejercido y Aprobado
2	0.00	0.00	0.00	0.00	0.00	0.00	10.00	9.00	1,547.01

No. MA	Observación
2	Se han ejercido parte de los recursos, sin embargo aún falta la compra de un libro. Con la salida de PTC a Congreso se benefició al 9% de los CA. El impacto académico final se informará en el cuarto trimestre.

No. OP	Descripción del Objetivo Particular						
3	Fortalecer la atención y formación integral a los estudiantes de la DES de Ciencias de la Salud.						
No. MA	Descripción de la Meta Académica	Valores Cualitativos			Valores Financieros		
		Programado	Alcanzado	%	Programado	Ejercido	%
1	Efectuar Jornadas que impacten en la formación integral de estudiantes de la DES. Los 485 se refiere al número de alumnos que serán beneficiados con las conferencias de los ponentes invitados.	485.00	219.00	45.15	2,419.00	766.00	31.67
2	Impactar a estudiantes de la DES con el Programa de Detección de Riesgo Cardiovascular de las Licenciaturas.	4.00	0.00	0.00	1,584.00	1,104.03	69.70

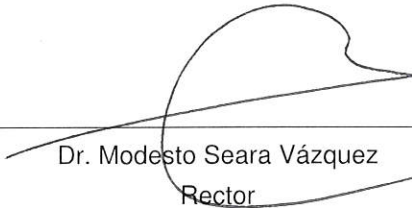


No. MA	Trimestre 1			Trimestre 2			Trimestre 3		
	Meta Programada	Meta	Monto Ejercido y Aprobado	Meta Programada	Meta	Monto Ejercido y Aprobado	Meta Programada	Meta	Monto Ejercido y Aprobado
1	0.00	0.00	0.00	0.00	0.00	0.00	485.00	219.00	766.00
2	0.00	0.00	0.00	0.00	0.00	0.00	0.00	0.00	1,104.03

No. MA	Observación
1	Se han ejercido parte de los recursos, beneficiando a 219 alumnos de la licenciatura en Nutrición. La jornada de Enfermería se canceló por fenómeno metereológico y se reprogramó para el cuarto trimestre. El impacto académico final se informará en el cuarto trimestre.
2	La meta académica está programada para alcanzarse en el cuarto trimestre.

No. OP	Descripción del Objetivo Particular						
4	Impulsar y fortalecer la innovación y tecnología educativa en los PE de la DES.						
No. MA	Descripción de la Meta Académica	Valores Cualitativos			Valores Financieros		
		Programado	Alcanzado	%	Programado	Ejercido	%
1	Renovar equipo para la práctica docente de los PTC. El 3 se refiere al porcentaje de PTC que se beneficiarán con los recursos asignados.	3.00	0.00	0.00	14,971.00	0.00	0.00

No. MA	Trimestre 1			Trimestre 2			Trimestre 3		
	Meta Programada	Meta	Monto Ejercido y Aprobado	Meta Programada	Meta	Monto Ejercido y Aprobado	Meta Programada	Meta	Monto Ejercido y Aprobado
1	0.00	0.00	0.00	0.00	0.00	0.00	3.00	0.00	0.00

No. MA	Observación
1	La meta académica se alcanzará e informará en el cuarto trimestre.

		
Dr. Modesto Seara Vázquez Rector	Firma	Lic. Hazael Pinacho Cortes Responsable del Proyecto

Los montos ejercidos que se reflejan en este reporte se presentan con carácter informativo, en tanto el Departamento de Seguimiento Financiero de la Dirección de Fortalecimiento Institucional, concluye la revisión de la documentación que la universidad capturó durante el tercer trimestre del ejercicio 2016, para comprobar la aplicación de los montos asignados, y en su caso, la institución subsane en tiempo y forma las observaciones que se hayan emitido a los datos y comprobantes de pago asociados.