

Universidad: Universidad de la Sierra Sur
Clave 911: 20MSU0023N

Clave de convenio: C/PFCE-2017-20MSU0023N-04-09

Proyecto: Atención Integral de los Problemas Comunes de las DES

Clave de proyecto: P/PFCE-2017-20MSU0023N-01

Indicador de Calidad	Valor Original		Ajustado Anual		Ajustado Trimestral				Justificación IES				
	Número	%	Número	%	Número	%	Número	Ajuste Institucional		%Alcanzado	%Trimestral	%Total de avance	
Capacidad Académica													
Total de Profesores de Tiempo Completo.		Total: 130											
1.1.1	Licenciatura	23	17.56	24	18.46	24	18.46	26	0	20	100+	100+	Se tienen 26 PTC con grado de licenciatura en la IES.
1.1.2	Especialidad	2	1.53	1	0.77	1	0.77	1	0	0.77	100	100	Se tienen 1 PTC con grado especialidad en la IES.
1.1.3	Maestría	70	53.44	77	59.23	75	57.69	67	0	51.54	89.33	87.01	Se tienen 67 PTC con grado de maestría en la IES.
1.1.4	Doctorado	36	27.48	28	21.54	28	21.54	29	0	22.31	100+	100+	Se tienen 29 PTC con grado de maestría en la IES.
1.1.5	Posgrado en el área disciplinar de su desempeño	108	82.44	105	80.77	103	79.23	96	0	73.85	93.2	91.43	Se tienen 96 PTC con posgrado en el área disciplinar de su desempeño.
1.1.6	Doctorado en el área disciplinar de su desempeño	36	27.48	28	21.54	28	21.54	29	0	22.31	100+	100+	Se tienen 29 PTC con doctorado en el área disciplinar de su desempeño.
1.1.7	Perfil deseable reconocido por el PROMEP-SES	52	39.69	46	35.38	43	33.08	40	0	30.77	93.02	86.96	Se tienen 40 PTC con Perfil Deseable en la IES.
1.1.8	Adscripción al SNI o SNC	16	12.21	13	10	11	8.46	10	0	7.69	90.91	76.92	Se tienen 10 PTC con adscripción al SNI.

1.1.9	Participación en el programa de tutorías	131	100	116	89.23	114	87.69	112	0	86.15	98.25	96.55	Un total de 112 PTC participan en el programa de tutorías. La diferencia con respecto al total de PTC se debe a que algunos de ellos se encuentran de año sabático.
Total de profesores que conforman la planta académica		Total: 130											
1.2.1	Profesores (PTC, PMT y PA) que reciben capacitación y/o actualización con al menos 40 horas por año	43	32.82	10	7.69	0	0	0	0	0	0	0	La meta compromiso se alcanzará e informará en trimestres posteriores.
Total de Cuerpos Académicos		Total: 11											
1.3.1	Consolidados	1	7.69	1	9.09	1	9.09	1	0	9.09	100	100	Se tiene 1 Cuerpo Académico Consolidado.
1.3.2	En Consolidación	3	23.08	1	9.09	1	9.09	1	0	9.09	100	100	Se tiene 1 Cuerpo Académico con grado de En Consolidación.
1.3.3	En Formación	8	61.54	9	81.82	9	81.82	9	0	81.82	100	100	Se tienen 9 Cuerpos Académicos con grado de En Formación.
Competitividad Académica													
Total de Programas Educativos de TSU/PA y Lic		Total: 6											
2.1.1	Número y % de PE con estudios de factibilidad para buscar su pertinencia	6	100	6	100	6	100	6	0	100	100	100	Se tienen 6 PE con estudios de factibilidad.
2.1.2	Número y % de PE con currículo flexible	1	16.67	1	16.67	1	16.67	1	0	16.67	100	100	Se tienen 1 PE con currículo flexible.
2.1.3	Número y % de PE que se actualizarán incorporando elementos de enfoques centrados en el estudiante o en el aprendizaje.	2	33.33	2	33.33	0	0	0	0	0	0	0	La meta compromiso se alcanzará e informará en trimestres posteriores.
2.1.4	Número y % de PE que se actualizarán incorporando estudios de seguimiento de egresados y empleadores	2	33.33	2	33.33	0	0	0	0	0	0	0	La meta compromiso se alcanzará e informará en trimestres posteriores.
2.1.5	Número y % de PE que se actualizarán incorporando el servicio social en el plan de estudios	2	33.33	2	33.33	0	0	0	0	0	0	0	La meta compromiso se alcanzará e informará en trimestres posteriores.
2.1.6	Número y % de PE que se actualizarán incorporando la práctica profesional en el plan de estudios	2	33.33	2	33.33	0	0	0	0	0	0	0	La meta compromiso se alcanzará e informará en trimestres posteriores.
Total de Programas Educativos de TSU/PA y Lic evaluables		Total: 6											
2.2.1	Número y % de PE que alcanzarán el nivel 1 los CIEES.	1	16.67	2	33.33	0	0	0	0	0	0	0	La meta compromiso se alcanzará e informará en trimestres posteriores.
2.2.3	Número y % de PE de licenciatura y TSU de calidad del total de la oferta educativa evaluable	5	83.33	5	83.33	4	66.67	4	0	66.67	100	80	4 PE de licenciatura de la IES tiene reconocimiento de la calidad de la oferta educativa.
2.2.4	Número y % de PE de licenciatura/campus con estándar 1 del IDAP del CENEVAL	2	33.33	3	50	1	16.67	2	0	33.33	100	66.67	2 PE de Licenciatura de la DES de Salud tienen el estándar 1 del IDAP del CENEVAL. Se esperan resultados de los PE de la DES de Ciencias Sociales y Administrativas, por lo que el impacto final se informará en el cuarto trimestre.

Total de matrícula evaluable de Nivel TSU/PA y Lic		Total: 1,763												
2.3.1	Número y % de matrícula atendida en PE de TSU/PA y Licenciatura de calidad del total asociada a los PE evaluables	1,839	94.21	1,699	96.37	1,580	89.62	1,695	0	57.01	63.61	59.15	Se tienen 1005 alumnos en PE de calidad evaluables.	
Total de Programas Educativos de posgrado		Total: 4												
2.4.3	PE de posgrado reconocidos por el Programa Nacional de Posgrado de Calidad (PNPC)	4	100	3	75	3	75	3	0	75	100	100	Se tienen 3 PE de posgrado reconocidos por el Programa Nacional de Posgrados de Calidad.	
2.4.4	PE de posgrado que ingresarán al Programa de Fomento a la Calidad (PFC)	0	0	3	75	3	75	3	0	75	100	100	Se tiene 3 PE de posgrado en el PFC.	
Total de Matrícula de nivel posgrado		Total: 50												
2.5.1	Número y porcentaje de matrícula atendida en PE de posgrado de calidad.	31	100	49	98	32	64	22	0	44	68.75	44.9	Se tienen 24 alumnos en PE de posgrado de la IES.	
Tasa de egreso por cohorte generacional de Licenciatura		M1	M2	%	M2	%	M2 Ajustado	% Ajustado	M2 Alcanzado	Ajuste Institucional	%Alcanzado	%Trimestral	%Total de avance	Justificación IES
2.8.1	Tasa de egreso por cohorte para PE de licenciatura Ciclo A	624	196	0	202	32.37	0	0	198	0	31.73	0	98.02	Egresaron 198 estudiantes de la cohorte de los PE de licenciatura de la IES.
Tasa de titulación por cohorte generacional de Licenciatura		M1	M2	%	M2	%	M2 Ajustado	% Ajustado	M2 Alcanzado	Ajuste Institucional	%Alcanzado	%Trimestral	%Total de avance	Justificación IES
2.9.1	Tasa de titulación por cohorte para PE de licenciatura Ciclo A	196	153	0	131	66.84	0	0	82	0	41.84	0	62.6	Se han titulado 82 egresados por cohorte para PE de licenciatura.
Tasa de graduación por cohorte generacional de Licenciatura		M1	M2	%	M2	%	M2 Ajustado	% Ajustado	M2 Alcanzado	Ajuste Institucional	%Alcanzado	%Trimestral	%Total de avance	Justificación IES
2.10.1	Tasa de graduación para PE de posgrado	12	2	0	2	16.67	0	0	10	0	83.33	0	100+	Egresaron 10 alumnos en los PE de posgrado.

Porcentaje ponderado del cumplimiento de los indicadores de 25.00 %





Dr. Modesto Seara Vázquez
Rector

Mtra. Rosario Maya Lucas
Responsable del proyecto



Programa de Fortalecimiento de la Calidad en Instituciones Educativas
Formato de apoyo para analizar el Seguimiento Académico de proyectos PFCE 2017



Universidad de la Sierra Sur

P/PFCE-2017-20MSU0023N-01 *Atención Integral de los Problemas Comunes de las DES*

No. OP	Descripción del Objetivo Particular						
1	Fortalecer el programa de enseñanza del idioma inglés						
No. MA	Descripción de la Meta Académica	Valores Cualitativos			Valores Financieros		
		Programado	Alcanzado	%	Programado	Ejercido	%
2	Ampliar el equipamiento para el proceso de enseñanza-aprendizaje del idioma Inglés	1.00	0.00	0.00	74,205.00	0.00	0.00

No. MA	Trimestre 1		
	Meta Programada	Meta	Monto Ejercido y Aprobado
2	0.00	0.00	0.00

No. MA	Observación
2	La meta académica está programada para alcanzarse en trimestres posteriores.

No. OP	Descripción del Objetivo Particular						
2	Fortalecer la formación integral de los estudiantes con equipamiento de la infraestructura considerada en el plan de obra						
No. MA	Descripción de la Meta Académica	Valores Cualitativos			Valores Financieros		
		Programado	Alcanzado	%	Programado	Ejercido	%
1	Equipar cuatro salas de cómputo	1.00	0.00	0.00	159,819.00	0.00	0.00

No. MA	Trimestre 1		
	Meta Programada	Meta	Monto Ejercido y Aprobado
1	0.00	0.00	0.00

No. MA	Observación
1	La meta académica está programada para alcanzarse en trimestres posteriores.

No. OP	Descripción del Objetivo Particular						
3	Fomentar el desarrollo de las actividades culturales y deportivas para favorecer la formación integral del estudiante						
No. MA	Descripción de la Meta Académica	Valores Cualitativos			Valores Financieros		
		Programado	Alcanzado	%	Programado	Ejercido	%
2	Mejorar el equipo de los talleres culturales y deportivos	1.00	0.00	0.00	28,527.00	0.00	0.00

No. MA	Trimestre 1		
	Meta Programada	Meta	Monto Ejercido y Aprobado
2	0.00	0.00	0.00

No. MA	Observación
2	La meta académica está programada para alcanzarse en trimestres posteriores.

 Dr. Modesto Seara Vázquez Rector	 Firma	 Mtra. Rosario Maya Lucas Responsable del Proyecto
---	--	--

Los montos ejercidos que se reflejan en este reporte se presentan con carácter informativo, en tanto el Departamento de Seguimiento Financiero de la Dirección de Fortalecimiento Institucional, concluye la revisión de la documentación que la universidad capturó durante el primer trimestre del ejercicio 2017, para comprobar la aplicación de los montos asignados, y en su caso, la institución subsane en tiempo y forma las observaciones que se hayan emitido a los datos y comprobantes de pago asociados.



Universidad: Universidad de la Sierra Sur
Clave 911: 20MSU0023N


Clave de convenio: C/PFCE-2017-20MSU0023N-04-09

Proyecto: Mejoramiento de la Gestión en la Universidad de la Sierra Sur

Clave de proyecto: P/PFCE-2017-20MSU0023N-02

Indicador de Calidad		Valor Original		Ajustado Anual				Ajustado Trimestral			Justificación IES	
		Número	%	Número	%	Número	%	Número	%Alcanzado	%Trimestral		%Total de avance
Diseño, integración y explotación de Sistemas de Información												
Total de módulos que conforman los Sistemas de Información		Total: 2										
2.1.1	Número y nombre de los módulos que estarán operando (administración escolar, recursos humanos, finanzas u otro)	3	100	2	100	0	0	0	0	0	0	La meta compromiso está programada para alcanzarse en trimestres posteriores.
Índice de sostenibilidad económica												
Total Presupuesto ordinario institucional		Total: 867										
3.1.1	Monto y % de recursos autogenerados en relación al monto del presupuesto total	1,053	1.66	867	100	0	0	0	0	0	0	La meta compromiso está programada para alcanzarse en trimestres posteriores.

Porcentaje ponderado del cumplimiento de los indicadores de 0.00 %


Dr. Modesto Seara Vázquez
Rector




Mtro. Emanuel Lorenzo Ramírez Arellanes
Responsable del proyecto

Universidad de la Sierra Sur

P/PFCE-2017-20MSU0023N-02 *Mejoramiento de la Gestión en la Universidad de la Sierra Sur*

No. OP	Descripción del Objetivo Particular						
0	Mejorar la conectividad del campus a través del fortalecimiento y administración de la red telefónica y de Internet						
No. MA	Descripción de la Meta Académica	Valores Cualitativos			Valores Financieros		
		Programado	Alcanzado	%	Programado	Ejercido	%

No. MA	Trimestre 1		
	Meta Programada	Meta	Monto Ejercido y Aprobado




No. OP	Descripción del Objetivo Particular						
1	Fortalecer el Sistema Integral de Información Académico-Administrativa para el mejoramiento de la gestión						
No. MA	Descripción de la Meta Académica	Valores Cualitativos			Valores Financieros		
		Programado	Alcanzado	%	Programado	Ejercido	%
1	Fortalecimiento del equipamiento para la ampliación del Sistema Integral de Información Académico-Administrativa	1.00	0.00	0.00	20,461.00	0.00	0.00
2	Desarrollo del software para el escalamiento del Sistema Integral de Información Académico-Administrativa	1.00	0.00	0.00	37,611.00	0.00	0.00

No. MA	Trimestre 1		
	Meta Programada	Meta	Monto Ejercido y Aprobado
1	0.00	0.00	0.00
2	0.00	0.00	0.00

No. MA	Observación
1	La meta académica está programada para alcanzarse en trimestres posteriores.
2	La meta académica está programada para alcanzarse en trimestres posteriores.

No. OP	Descripción del Objetivo Particular						
0	Fortalecer los procesos de gestión estratégica para asegurar la calidad						
No. MA	Descripción de la Meta Académica	Valores Cualitativos			Valores Financieros		
		Programado	Alcanzado	%	Programado	Ejercido	%

No. MA	Trimestre 1		
	Meta Programada	Meta	Monto Ejercido y Aprobado

 Dr. Modesto Seara Vázquez Rector	 Firma Mtro. Emanuel Lorenzo Ramírez Arellanes Responsable del Proyecto	
---	---	--

Los montos ejercidos que se reflejan en este reporte se presentan con carácter informativo, en tanto el Departamento de Seguimiento Financiero de la Dirección de Fortalecimiento Institucional, concluye la revisión de la documentación que la universidad capturó durante el primer trimestre del ejercicio 2017, para comprobar la aplicación de los montos asignados, y en su caso, la institución subsane en tiempo y forma las observaciones que se hayan emitido a los datos y comprobantes de pago asociados.

Universidad: Universidad de la Sierra Sur
 Clave 911: 20MSU0023N

Clave de convenio: C/PFCE-2017-20MSU0023N-04-09

Proyecto: Fortalecimiento de la calidad integral de los PE de la DES de Ciencias Sociales y Administrativas de la Universidad de la Sierra Sur.




Clave de proyecto: P/PFCE-2017-20MSU0023N-03

Indicador de Calidad	Valor Original		Ajustado Anual		Ajustado Trimestral		Ajustado Trimestral		%Total de avance	Justificación IES		
	Número	%	Número	%	Número	%	Número	%Alcanzado %Trimestral				
Capacidad Académica												
Total de Profesores de Tiempo Completo.		Total: 66										
1.1.1	Licenciatura	1	1.49	2	3.03	2	3.03	2	3.03	100	100	Se tienen 2 PTC con grado de licenciatura.
1.1.3	Maestría	37	55.22	43	65.15	42	63.64	41	62.12	97.62	95.35	Se tienen 41 PTC con grado de maestría.
1.1.4	Doctorado	29	43.28	21	31.82	21	31.82	22	33.33	100+	100+	Se tienen 22 PTC con grado de doctorado.
1.1.5	Posgrado en el área disciplinar de su desempeño	66	98.51	64	96.97	63	95.45	62	93.94	98.41	96.88	Se tienen 62 PTC con posgrado en el área disciplinar de su desempeño.
1.1.6	Doctorado en el área disciplinar de su desempeño	29	43.28	21	31.82	21	31.82	22	33.33	100+	100+	Se tienen 22 PTC con grado de doctorado en el área disciplinar de su desempeño.
1.1.7	Perfil deseable reconocido por el PROMEP-SES	33	49.25	31	46.97	29	43.94	27	40.91	93.1	87.1	Se tienen 27 PTC con Perfil Deseable.
1.1.8	Adscripción al SNI o SNC	10	14.93	8	12.12	7	10.61	7	10.61	100	87.5	Se tienen 7 PTC con adscripción al SNI.
1.1.9	Participación en el programa de tutorías	67	100	58	87.88	57	86.36	59	89.39	100+	100+	59 PTC de la DES participan en el programa de tutorías. La diferencia con respecto al total de PTC se debe a que algunos de ellos se encuentran de año sabático.

Total de profesores que conforman la planta académica		Total: 66											
1.2.1	Profesores (PTC, PMT y PA) que reciben capacitación y/o actualización con al menos 40 horas por año	23	34.33	5	7.58	0	0	0	0	0	0	0	La meta compromiso se alcanzará e informará en trimestres posteriores.
Total de Cuerpos Académicos		Total: 8											
1.3.2	En Consolidación	3	33.33	1	12.5	1	12.5	1	12.5	100	100	Se tiene 1 Cuerpo Académico con grado de En Consolidación	
1.3.3	En Formación	6	66.67	7	87.5	7	87.5	7	87.5	100	100	Se tiene 7 Cuerpos Académicos con grado de En Formación.	
Competitividad Académica													
Total de Programas Educativos de TSU/PA y Lic		Total: 4											
2.1.1	Número y % de PE con estudios de factibilidad para buscar su pertinencia	4	100	4	100	4	100	4	100	100	100	Se tienen 4 PE con estudios de factibilidad en la DES.	
2.1.2	Número y % de PE con currículo flexible	1	25	1	25	1	25	1	25	100	100	1 PE de la DES tiene currículo flexible.	
2.1.3	Número y % de PE que se actualizarán incorporando elementos de enfoques centrados en el estudiante o en el aprendizaje.	1	25	1	25	0	0	0	0	0	0	La meta se alcanzará en trimestres posteriores.	
2.1.4	Número y % de PE que se actualizarán incorporando estudios de seguimiento de egresados y empleadores	1	25	1	25	0	0	0	0	0	0	La meta se alcanzará en trimestres posteriores.	
2.1.5	Número y % de PE que se actualizarán incorporando el servicio social en el plan de estudios	1	25	1	25	0	0	0	0	0	0	La meta se alcanzará en trimestres posteriores.	
2.1.6	Número y % de PE que se actualizarán incorporando la práctica profesional en el plan de estudios	1	25	1	25	0	0	0	0	0	0	La meta se alcanzará en trimestres posteriores.	
Total de Programas Educativos de TSU/PA y Lic evaluables		Total: 4											
2.2.1	Número y % de PE que alcanzarán el nivel 1 los CIEES.	0	0	1	25	0	0	0	0	0	0	La meta compromiso se alcanzará en trimestres posteriores conforme a lo programado.	
2.2.3	Número y % de PE de licenciatura y TSU de calidad del total de la oferta educativa evaluable	3	75	3	75	3	75	3	75	100	100	3 PE de licenciatura de la DES tienen reconocimiento de la calidad de la oferta educativa.	
2.2.4	Número y % de PE de licenciatura/campus con estándar 1 del IDAP del CENEVAL	0	0	1	25	0	0	0	0	0	0	La meta compromiso se alcanzará en trimestres posteriores conforme a lo programado.	
Total de matrícula evaluable de Nivel TSU/PA y Lic		Total: 403											
2.3.1	Número y % de matrícula atendida en PE de TSU/PA y Licenciatura de calidad del total asociada a los PE evaluables	350	75.59	339	84.12	314	77.92	217	53.85	69.11	64.01	Se tienen 217 alumnos en PE de calidad evaluables.	
Total de Programas Educativos de posgrado		Total: 3											
2.4.3	PE de posgrado reconocidos por el Programa Nacional de Posgrado de Calidad (PNPC)	3	100	2	66.67	2	66.67	2	66.67	100	100	Se tienen 2 PE de posgrado reconocidos por el Programa Nacional de Posgrados de Calidad.	

2.4.4	PE de posgrado que ingresarán al Programa de Fomento a la Calidad (PFC)	0	0	2	66.67	2	66.67	2	66.67	100	100	Se tienen 2 PE de posgrado con PFC.	
Total de Matrícula de nivel posgrado		Total: 34											
2.5.1	Número y porcentaje de matrícula atendida en PE de posgrado de calidad.	23	100	33	97.06	21	61.76	15	44.12	71.43	45.45	Se tienen 15 alumnos en PE de posgrado de la DES.	
Tasa de egreso por cohorte generacional de Licenciatura		M1	M2	%	M2	%	M2 Ajustado	% Ajustado	M2 Alcanzado	%Alcanzado	%Trimestral	%Total de avance	Justificación IES
2.8.1	Tasa de egreso por cohorte para PE de licenciatura Ciclo A	142	54	0	48	33.8	0	0	48	33.8	0	100	Se tienen 48 egresados de los PE de licenciatura de la DES.
Tasa de titulación por cohorte generacional de Licenciatura		M1	M2	%	M2	%	M2 Ajustado	% Ajustado	M2 Alcanzado	%Alcanzado	%Trimestral	%Total de avance	Justificación IES
2.9.1	Tasa de titulación por cohorte para PE de licenciatura Ciclo A	54	42	0	31	57.41	0	0	18	33.33	0	58.06	Se han titulado 18 egresados que pertenecen a la cohorte 2011-2016.
Tasa de graduación por cohorte generacional de Licenciatura		M1	M2	%	M2	%	M2 Ajustado	% Ajustado	M2 Alcanzado	%Alcanzado	%Trimestral	%Total de avance	Justificación IES
2.10.1	Tasa de graduación para PE de posgrado	11	1	0	1	9.09	0	0	8	72.73	0	100+	Egresaron 8 alumnos en los PE de posgrado

Porcentaje ponderado del cumplimiento de los indicadores de 25.00 %

Dr. Modesto Seara Vázquez
Rector

Mtra. Alicia Martínez Cruz
Responsable del proyecto

Universidad de la Sierra Sur

P/PFCE-2017-20MSU0023N-03 *Fortalecimiento de la calidad integral de los PE de la DES de Ciencias Sociales y Administrativas de la Universidad de la Sierra Sur.*

No. OP		Descripción del Objetivo Particular					
1		Incrementar la competitividad académica de los PE de Licenciatura de la DES.					
No. MA	Descripción de la Meta Académica	Valores Cualitativos			Valores Financieros		
		Programado	Alcanzado	%	Programado	Ejercido	%
1	Mantener e incrementar el porcentaje de matrícula atendida en PE de Licenciatura de calidad.	1.00	0.00	0.00	70,192.00	0.00	0.00

No. MA	Trimestre 1		
	Meta Programada	Meta	Monto Ejercido y Aprobado
1	0.00	0.00	0.00

No. MA	Observación
1	La meta académica está programada para alcanzarse en trimestres posteriores.

No. OP		Descripción del Objetivo Particular					
2		Fortalecer la capacidad académica de los PTC de la DES.					
No. MA	Descripción de la Meta Académica	Valores Cualitativos			Valores Financieros		
		Programado	Alcanzado	%	Programado	Ejercido	%
1	Mantener e incrementar el porcentaje de PTC con SNI y con perfil deseable en PRODEP.	1.00	0.00	0.00	19,892.00	0.00	0.00

No. MA	Trimestre 1		
	Meta Programada	Meta	Monto Ejercido y Aprobado
1	0.00	0.00	0.00

No. MA	Observación
1	La meta académica está programada para alcanzarse en trimestres posteriores.

No. OP	Descripción del Objetivo Particular						
3	Impulsar la innovación educativa y el uso de TIC para el fortalecimiento de los procesos de enseñanza aprendizaje de la DES.						
No. MA	Descripción de la Meta Académica	Valores Cualitativos			Valores Financieros		
		Programado	Alcanzado	%	Programado	Ejercido	%
1	Beneficiar a estudiantes de la DES mediante la ampliación de actividades de innovación y tecnología educativa.	1.00	0.00	0.00	218,556.00	0.00	0.00
2	Renovar la infraestructura académica de la DES para la práctica docente de los PTC.	3.00	0.00	0.00	18,084.00	0.00	0.00

No. MA	Trimestre 1		
	Meta Programada	Meta	Monto Ejercido y Aprobado
1	0.00	0.00	0.00
2	0.00	0.00	0.00

No. MA	Observación
1	La meta académica está programada para alcanzarse en trimestres posteriores.
2	Se ha adquirido la computadora. El impacto académico se informará en trimestres posteriores.

No. OP	Descripción del Objetivo Particular						
4	Fortalecer la formación integral y el proceso educativo en la DES.						
No. MA	Descripción de la Meta Académica	Valores Cualitativos			Valores Financieros		
		Programado	Alcanzado	%	Programado	Ejercido	%
1	Beneficiar a alumnos de la DES con el incremento de acervo académico.	1.00	0.00	0.00	22,102.00	0.00	0.00
3	Beneficiar a alumnos con la realización de actividades culturales.	1.00	0.00	0.00	7,970.00	0.00	0.00

No. MA	Trimestre 1		
	Meta Programada	Meta	Monto Ejercido y Aprobado
1	0.00	0.00	0.00
3	0.00	0.00	0.00

No. MA	Observación
1	Se ha adquirido la mayor parte del acervo, sin embargo aún está pendiente la adquisición de otros títulos. El impacto académico se informará en trimestres posteriores.
3	La meta académica está programada para alcanzarse en trimestres posteriores.

 Dr. Modesto Seara Vázquez Rector	 Firma RECTORÍA	 Mtra. Alicia Martínez Cruz Responsable del Proyecto
---	---	--

Los montos ejercidos que se reflejan en este reporte se presentan con carácter informativo, en tanto el Departamento de Seguimiento Financiero de la Dirección de Fortalecimiento Institucional, concluye la revisión de la documentación que la universidad capturó durante el primer trimestre del ejercicio 2017, para comprobar la aplicación de los montos asignados, y en su caso, la institución subsane en tiempo y forma las observaciones que se hayan emitido a los datos y comprobantes de pago asociados.



Universidad: Universidad de la Sierra Sur
Clave 911: 20MSU0023N

Clave de convenio: C/PFCE-2017-20MSU0023N-04-09

Proyecto: Fortalecimiento de la calidad de los programas educativos de la DES Ciencias de la Salud de la Universidad de la Sierra Sur


Clave de proyecto: P/PFCE-2017-20MSU0023N-04

Indicador de Calidad	Valor Original		Ajustado Anual		Ajustado Trimestral			Justificación IES				
	Número	%	Número	%	Número	%	%Alcanzado %Trimestral %Total de avance					
Capacidad Académica												
Total de Profesores de Tiempo Completo.		Total: 64										
1.1.1	Licenciatura	22	34.38	22	34.38	22	34.38	24	37.5	100+	100+	Se tienen 24 PTC con grado de licenciatura.
1.1.2	Especialidad	2	3.13	1	1.56	1	1.56	1	1.56	100	100	Se tiene 1 PTC con especialidad.
1.1.3	Maestría	33	51.56	34	53.13	33	51.56	26	40.63	78.79	76.47	Se tienen 26 PTC con el grado de Maestría.
1.1.4	Doctorado	7	10.94	7	10.94	7	10.94	7	10.94	100	100	Se tienen 7 PTC con el grado de Doctor.
1.1.5	Posgrado en el área disciplinar de su desempeño	42	65.63	41	64.06	40	62.5	34	53.13	85	82.93	Se tienen 34 PTC con posgrado en el área disciplinar de su desempeño.
1.1.6	Doctorado en el área disciplinar de su desempeño	7	10.94	7	10.94	7	10.94	7	10.94	100	100	Se tienen 7 PTC con el grado de doctorado en el área disciplinar de su desempeño.
1.1.7	Perfil deseable reconocido por el PROMEP-SES	19	29.69	15	23.44	14	21.88	13	20.31	92.86	86.67	Se tienen 13 PTC con perfil deseable.
1.1.8	Adscripción al SNI o SNC	6	9.38	5	7.81	4	6.25	3	4.69	75	60	Se tienen 3 PTC con adscripción al SNI.

1.1.9	Participación en el programa de tutorías	64	100	58	90.63	57	89.06	53	82.81	92.98	91.38	53 PTC de la DES participan en el programa de tutorías. La diferencia con respecto al total de PTC se debe a que algunos de ellos se encuentran de año sabático.	
Total de profesores que conforman la planta académica		Total: 64											
1.2.1	Profesores (PTC, PMT y PA) que reciben capacitación y/o actualización con al menos 40 horas por año	20	31.25	5	7.81	0	0	0	0	0	0	0	La meta compromiso se alcanzará en los trimestres posteriores conforme a lo programado.
Total de Cuerpos Académicos		Total: 3											
1.3.1	Consolidados	1	25	1	33.33	1	33.33	1	33.33	100	100	Se tiene 1 Cuerpo Académico Consolidado.	
1.3.3	En Formación	2	50	2	66.67	2	66.67	2	66.67	100	100	Se tienen 2 Cuerpos Académicos con grado de En Formación.	
Competitividad Académica													
Total de Programas Educativos de TSU/PA y Lic		Total: 2											
2.1.1	Número y % de PE con estudios de factibilidad para buscar su pertinencia	2	100	2	100	2	100	2	100	100	100	Se tienen 2 PE con estudios de factibilidad.	
2.1.3	Número y % de PE que se actualizarán incorporando elementos de enfoques centrados en el estudiante o en el aprendizaje.	1	50	1	50	0	0	0	0	0	0	La meta compromiso se alcanzará en trimestres posteriores conforme a lo programado.	
2.1.4	Número y % de PE que se actualizarán incorporando estudios de seguimiento de egresados y empleadores	1	50	1	50	0	0	0	0	0	0	La meta compromiso se alcanzará en trimestres posteriores conforme a lo programado.	
2.1.5	Número y % de PE que se actualizarán incorporando el servicio social en el plan de estudios	1	50	1	50	0	0	0	0	0	0	La meta compromiso se alcanzará en trimestres posteriores conforme a lo programado.	
2.1.6	Número y % de PE que se actualizarán incorporando la práctica profesional en el plan de estudios	1	50	1	50	0	0	0	0	0	0	La meta compromiso se alcanzará en trimestres posteriores conforme a lo programado.	
Total de Programas Educativos de TSU/PA y Lic evaluables		Total: 2											
2.2.1	Número y % de PE que alcanzarán el nivel 1 los CIEES.	1	50	1	50	0	0	0	0	0	0	La meta compromiso se alcanzará en trimestres posteriores conforme a lo programado.	
2.2.3	Número y % de PE de licenciatura y TSU de calidad del total de la oferta educativa evaluable	2	100	2	100	1	50	1	50	100	50	1 PE de licenciatura de la DES tiene reconocimiento de la calidad de la oferta educativa.	
2.2.4	Número y % de PE de licenciatura/campus con estándar 1 del IDAP del CENEVAL	2	100	2	100	1	50	2	100	100+	100	2 PE de licenciatura de la DES tienen el estándar 1 del IDAP del CENEVAL.	
Total de matrícula evaluable de Nivel TSU/PA y Lic		Total: 1,360											
2.3.1	Número y % de matrícula atendida en PE de TSU/PA y Licenciatura de calidad del total asociada a los PE evaluables	1,489	100	1,360	100	1,266	93.09	788	57.94	62.24	57.94	Se tienen 788 alumnos en PE de calidad evaluables.	
Total de Programas Educativos de posgrado		Total: 1											

2.4.3	PE de posgrado reconocidos por el Programa Nacional de Posgrado de Calidad (PNPC)	1	100	1	100	1	100	1	100	100	100	100	Se tiene 1 PE de posgrado reconocido por el Programa Nacional de Posgrados de Calidad.
2.4.4	PE de posgrado que ingresarán al Programa de Fomento a la Calidad (PFC)	0	0	1	100	1	100	1	100	100	100	100	Se tiene 1 PE de posgrado con PFC
Total de Matrícula de nivel posgrado		Total: 16											
2.5.1	Número y porcentaje de matrícula atendida en PE de posgrado de calidad.	8	100	16	100	11	68.75	7	43.75	63.64	43.75	43.75	Se tienen 7 alumnos en PE de posgrado de la DES.
Tasa de egreso por cohorte generacional de Licenciatura		M1	M2	%	M2	%	M2 Ajustado	% Ajustado	M2 Alcanzado	%Alcanzado	%Trimestral	%Total de avance	Justificación IES
2.8.1	Tasa de egreso por cohorte para PE de licenciatura Ciclo A	482	142	0	154	31.95	0	0	150	31.12	0	97.4	Egresaron 150 estudiantes de la cohorte de los PE de licenciatura de la DES.
Tasa de titulación por cohorte generacional de Licenciatura		M1	M2	%	M2	%	M2 Ajustado	% Ajustado	M2 Alcanzado	%Alcanzado	%Trimestral	%Total de avance	Justificación IES
2.9.1	Tasa de titulación por cohorte para PE de licenciatura Ciclo A	142	111	0	100	70.42	0	0	64	45.07	0	64	Se han titulado 64 egresados que pertenecen a la cohorte 2010-2015.
Tasa de graduación por cohorte generacional de Licenciatura		M1	M2	%	M2	%	M2 Ajustado	% Ajustado	M2 Alcanzado	%Alcanzado	%Trimestral	%Total de avance	Justificación IES
2.10.1	Tasa de graduación para PE de posgrado	1	1	0	1	100	0	0	2	100+	0	100+	Egresaron 2 alumnos del PE de posgrado.

Porcentaje ponderado del cumplimiento de los indicadores de 25.00 %


 Dr. Modesto Seara Vázquez
 Rector




 Lij. Hazel Pinacho Cortes
 Responsable del proyecto



Universidad de la Sierra Sur

P/PFCE-2017-20MSU0023N-04 *Fortalecimiento de la calidad de los programas educativos de la DES Ciencias de la Salud de la Universidad de la Sierra Sur*

No. OP	Descripción del Objetivo Particular						
1	Incremento de la Competitividad Académica de los PE Licenciatura.						
No. MA	Descripción de la Meta Académica	Valores Cualitativos			Valores Financieros		
		Programado	Alcanzado	%	Programado	Ejercido	%
1	Beneficiar a los estudiantes de la DES al incrementar el equipamiento, infraestructura y acervo bibliográfico utilizado por estudiantes de los PE de la DES de salud.	1.00	0.00	0.00	379,253.00	0.00	0.00
3	Incrementar y mantener el número de PE evaluados en el nivel 1 de los CIEES.	1.00	0.00	0.00	12,070.00	0.00	0.00

No. MA	Trimestre 1		
	Meta Programada	Meta	Monto Ejercido y Aprobado
1	0.00	0.00	0.00
3	0.00	0.00	0.00

No. MA	Observación
1	Se han adquirido algunos equipos, sin embargo, aún faltan ejercer recursos. El impacto académico se informará en trimestres posteriores.
3	La meta académica está programada para alcanzarse en trimestres posteriores.

No. OP	Descripción del Objetivo Particular							
0	Fortalecer la capacidad académica de la DES de Salud.							
No. MA	Descripción de la Meta Académica	Valores Cualitativos			Valores Financieros			
		Programado	Alcanzado	%	Programado	Ejercido	%	




No. MA	Trimestre 1		
	Meta Programada	Meta	Monto Ejercido y Aprobado

No. OP	Descripción del Objetivo Particular							
0	Fortalecer la atención y formación integral a los estudiantes de la DES de Ciencias de la Salud.							
No. MA	Descripción de la Meta Académica	Valores Cualitativos			Valores Financieros			
		Programado	Alcanzado	%	Programado	Ejercido	%	

No. MA	Trimestre 1		
	Meta Programada	Meta	Monto Ejercido y Aprobado

No. OP	Descripción del Objetivo Particular							
0	Impulsar y fortalecer la innovación y tecnología educativa en los PE de la DES.							
No. MA	Descripción de la Meta Académica	Valores Cualitativos			Valores Financieros			
		Programado	Alcanzado	%	Programado	Ejercido	%	

No. MA	Trimestre 1		
	Meta Programada	Meta	Monto Ejercido y Aprobado

		
Dr. Modesto Seara Vázquez Rector		Lic. Hazael Pinacho Cortes Responsable del Proyecto

Los montos ejercidos que se reflejan en este reporte se presentan con carácter informativo, en tanto el Departamento de Seguimiento Financiero de la Dirección de Fortalecimiento Institucional, concluye la revisión de la documentación que la universidad capturó durante el primer trimestre del ejercicio 2017, para comprobar la aplicación de los montos asignados, y en su caso, la institución subsane en tiempo y forma las observaciones que se hayan emitido a los datos y comprobantes de pago asociados.