



Universidad de la Sierra Sur

P/PFCE-2017-20MSU0023N-01 Atención Integral de los Problemas Comunes de las DES

No. OP	Descripción del Objetivo Particular	Descripción de la Meta Académica						Valores Financieros
1	Fortalecer el programa de enseñanza del idioma inglés	Ampliar el equipamiento para el proceso de enseñanza-aprendizaje del idioma inglés						74,205.00
No. MA	2							
		1.00	0.00	0.00	74,205.00	63,245.72	85.23	

No. MA	Trimestre 1			Trimestre 2			Trimestre 3	
	Meta	Programada	Y Aprobado	Meta	Programada	Y Aprobado	Meta	Montó Ejercido
2	0.00	0.00	17,150.80	0.00	0.00	46,094.92	0.00	0.00

No. MA	Observación
2	El impacto académico final se informará en el cuarto trimestre.

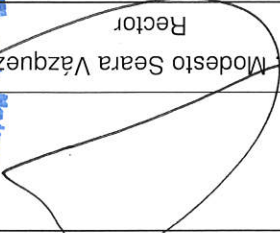

No. OP	Descripción del Objetivo Particular	Descripción de la Meta Académica						Valores Financieros
2	Fortalecer la formación integral de los estudiantes con equipamiento de la infraestructura considerada en el plan de obra	Equipar cuatro salas de cómputo						125,637.76
No. MA	1							
		1.00	0.00	0.00	159,819.00	125,637.76	78.61	

No. MA	Trimestre 1			Trimestre 2			Trimestre 3		
	Meta Programada	Meta Ejercido y Aprobado	0.00	Meta Programada	Meta Ejercido y Aprobado	0.00	Meta Programada	Meta Ejercido y Aprobado	0.00
1	0.00	51,452.40	0.00	0.00	74,185.36	0.00	0.00	0.00	0.00
Observación									
El impacto académico final se informará en el cuarto trimestre.									

No. OP	Descripción del Objetivo Particular						Valores Cuantitativos				Valores Financieros	
	No. MA	Descripción de la Meta Académica			Programado	Alcanzado	%	Programado	Ejercido	%		
3			Fomentar el desarrollo de las actividades culturales y deportivas para favorecer la formación integral del estudiante			1.00	0.00	0.00	28,527.00	28,527.00	100.00	
2		Mejorar el equipo de los talleres culturales y deportivos			1.00	0.00	0.00	28,527.00	28,527.00	100.00		

No. MA	Trimestre 1			Trimestre 2			Trimestre 3		
	Meta Programada	Meta Ejercido y Aprobado	0.00	Meta Programada	Meta Ejercido y Aprobado	0.00	Meta Programada	Meta Ejercido y Aprobado	0.00
2	0.00	0.00	0.00	0.00	28,527.00	0.00	0.00	0.00	0.00

No. MA	Observación								
2	El impacto académico final se informará en el cuarto trimestre.								

 Dr. Modesto Seara Vázquez Rector	 Mtra. Rosario Maya Lucas Responsable del Proyecto
--	---

Los montos ejercidos que se reflejan en este reporte se presentan con carácter informativo, en tanto el Departamento de Seguimiento Financiero de la Dirección de Fortalecimiento Institucional, concluye la revisión de la documentación que la universidad capturó durante el tercer trimestre del ejercicio 2017, para comprobar la aplicación de los montos asignados, y en su caso, la institución subsane en tiempo y forma las observaciones que se hayan emitido a los datos y comprobantes de pago asociados.



DIRECCIÓN DE FORTALECIMIENTO INSTITUCIONAL
CUMPLIMIENTO DE INDICADORES DE CALIDAD TRIMESTRE 3
EJERCICIO FISCAL 2017

1.2.1	Profesores (PTC, PMT y PA) que reciben capacitación y/o actualización con al menos 40 horas por año	43	32.82	10	7.69	0	0	0	0	0	0	0	25.36	0	100+	A la fecha un total de 33 PTC recibieron capacitación de 40 hrs. Entre los cursos impartidos se encuentran: Taller de Mapa Digital INEGI, Curso Metodología DAHE, Formación Integral Docente, Curso de Citado y Referenciado, Curso de la Plataforma Moodle, Curso del Desarrollo de Actitudes y Habilidades de Emprendimiento y Curso-Taller de Investigación.
		Total: 11														
1.3.1	Consolidados	1	7.69	1	9.09	0	0	1	0	0	0	0	9.09	0	100	Se tiene 1 Cuerpo Académico Consolidado.
1.3.2	En Consolidación	3	23.08	1	9.09	0	0	1	0	0	0	0	9.09	0	100	Se tiene 1 Cuerpo Académico con grado de En Consolidación.
1.3.3	En Formación	8	61.54	9	81.82	0	0	9	0	0	0	0	81.82	0	100	Se tienen 9 Cuerpos Académicos con grado de En Formación.
		Total de Cuerpos Académicos														
		Total: 6														
2.1.1	Número y % de PE con estudios de facilidad para buscar su pertinencia	6	100	6	100	0	0	0	0	0	0	0	100+	0	100+	La meta fue reportada en el trimestre 2.
2.1.2	Número y % de PE con currículo flexible incorporando elementos de enfoques centrados en el estudiante o en el aprendizaje.	1	16.67	1	16.67	0	0	0	0	0	0	0	16.67	0	100	La meta fue reportada en el trimestre 2.
2.1.3	Número y % de PE que se actualizarán incorporando elementos de enfoques centrados en el estudiante o en el aprendizaje.	2	33.33	2	33.33	0	0	0	0	0	0	0	33.33	0	100	La meta fue reportada en el trimestre 2.
2.1.4	Número y % de PE que se actualizarán incorporando estudios de seguimiento de egresados y empleadores	2	33.33	2	33.33	0	0	0	0	0	0	0	33.33	0	100	La meta fue reportada en el trimestre 2.



Universidad: Universidad de la Sierra Sur
 Clave 911: 20MSU0023N

Clave de convenio: C/PFCE-2017-20MSU0023N-04-09

Proyecto: Atención Integral de los Problemas Comunes de las DES
 Clave de proyecto: P/PFCE-2017-20MSU0023N-01

Tasa de egreso por cohorte generacional de Licenciatura		M1	M2	%	M2	%	M2 Ajustado	% Ajustado	M2 Ajustado	% Ajustado	Ajuste Institucional	% Alcanzado	% Trimestral	% Total de avance	Justificación IES
2.1.5	Número y % de PE que se actualizarán incorporando el servicio social en el plan de estudios	2	33.33	0	2	33.33	0	0	0	0	0	33.33	0	100	La meta fue reportada en el trimestre 2.
2.1.6	Número y % de PE que se actualizarán estudios incorporando la práctica profesional en el plan de estudios	2	33.33	0	2	33.33	0	0	0	0	0	33.33	0	100	La meta fue reportada en el trimestre 2.
Total de Programas Educativos de TSU/PA y Lic evaluables Total: 6															
2.2.1	Número y % de PE que alcanzaron el nivel 1 los CIEES.	1	16.67	0	2	33.33	0	0	1	0	0	33.33	0	100	Se llevó a cabo el proceso de evaluación ante los CIEES de la Lic en Informática y obtuvo el nivel 1.
2.2.3	Número y % de PE de licenciatura y TSU de calidad del total de la oferta educativa evaluable	5	83.33	0	5	83.33	0	0	0	0	0	66.67	0	80	La meta fue reportada en el trimestre 2.
2.2.4	Número y % de PE de licenciatura/campus con estándar 1 del IDAP del CENEVAL	2	33.33	0	3	50	0	0	0	0	0	50	0	100	La meta fue reportada en el trimestre 2.
Total de matrícula evaluable de Nivel TSU/PA y Lic Total: 1,763															
2.3.1	Número y % de matrícula atendida en PE de TSU/PA y Licenciatura de calidad del total asociada a los PE evaluables	1,839	94.21	1,699	96.37	0	0	0	0	0	0	73.57	0	73.34	La meta final se reportará en el cuarto trimestre.
Total de Programas Educativos de posgrado Total: 4															
2.4.3	PE de posgrado reconocidos por el Programa Nacional de Calidad (NPC)	4	100	3	75	0	0	0	0	0	0	75	0	100	La meta fue reportada en el trimestre 2.
2.4.4	PE de posgrado que ingresarán al Programa de Fomento a la Calidad (FQC)	0	0	3	75	0	0	0	0	0	0	75	0	100	La meta fue reportada en el trimestre 2.
Total de Matrícula de nivel posgrado Total: 50															
2.5.1	Número y porcentaje de matrícula atendida en PE de posgrado de calidad.	31	100	49	98	0	0	0	45	0	0	90	0	91.84	Se tienen 45 alumnos en PE de posgrado de calidad en la IES.
Tasa de egreso por cohorte generacional de Licenciatura															
2.8.1	Tasa de egreso por cohorte para PE de licenciatura Ciclo A	624	196	0	202	32.37	154	24.68	0	0	0	32.31	100+	99.5	La meta fue reportada en el trimestre 2.

Universidad de la Sierra Sur

P/PFCE-2017-20MSU0023N-02 *Mejoramiento de la Gestión en la Universidad de la Sierra Sur*

No. OP	Descripción del Objetivo Particular	%
0	Mejorar la conectividad del campus a través del fortalecimiento y administración de la red telefónica y de Internet	%
No. MA	Descripción de la Meta Académica	Programado
	Valores Cualitativos	Ejercido
	Valores Financieros	%


No. MA	Trimestre 1	Trimestre 2	Trimestre 3
	Meta	Meta	Meta
	Monto Ejercido	Monto Ejercido	Monto Ejercido
	Programada	Programada	Programada
	Y Aprobado	Y Aprobado	Y Aprobado

No. OP	Descripción del Objetivo Particular	%
1	Fortalecer el Sistema Integral de Información Académico-Administrativa para el mejoramiento de la gestión	%
No. MA	Descripción de la Meta Académica	Programado
	Valores Cualitativos	Alcanzado
	Valores Financieros	Ejercido
		%

1	Fortalecimiento del equipamiento para la ampliación del Sistema Integral de Información Académico-Administrativa	1.00	0.00	0.00
2	Desarrollo del software para el escalamiento del Sistema Integral de Información Académico-Administrativa	1.00	0.00	0.00

2	Desarrollo del software para el escalamiento del Sistema Integral de Información Académico-Administrativa	1.00	0.00	0.00
1	Fortalecimiento del equipamiento para la ampliación del Sistema Integral de Información Académico-Administrativa	1.00	0.00	0.00

Los montos ejercidos que se reflejan en este reporte se presentan con carácter informativo, en tanto el Departamento de Seguimiento Financiero de la Dirección de Fortalecimiento Institucional, concluye la revisión de la documentación que la universidad capturó durante el tercer trimestre del ejercicio 2017, para comprobar la aplicación de los montos asignados, y en su caso, la institución subsane en tiempo y forma las observaciones que se hayan emitido a los datos y comprobantes de pago asociados.



Dr. Modesto Seara Vázquez
 Rector

Firma

Mtro. Emanuel Lorenzo Ramírez Arellanes
 Responsable del Proyecto

No. MA	Trimestre 1	Trimestre 2	Trimestre 3
Meta Programada	Meta	Meta	Meta
Monto Ejercido y Aprobado	Monto Ejercido y Aprobado	Monto Ejercido y Aprobado	Monto Ejercido y Aprobado

No. OP	Descripción de la Meta Académica		Valores Cualitativos		Valores Financieros	
No. MA	Programado	Alcanzado	%	Programado	Ejercido	%
0	Fortalecer los procesos de gestión estratégica para asegurar la calidad					
	Descripción del Objetivo Particular					

No. MA	Observación
1	Se ha adquirido el equipo. El impacto se reportará en el cuarto trimestre.
2	La meta académica está programada para alcanzarse en el cuarto trimestre.

No. MA	Trimestre 1	Trimestre 2	Trimestre 3
Meta Programada	Meta	Meta	Meta
Monto Ejercido y Aprobado	Monto Ejercido y Aprobado	Monto Ejercido y Aprobado	Monto Ejercido y Aprobado

SEP

SECRETARÍA DE
EDUCACIÓN PÚBLICA



Universidad: Universidad de la Sierra Sur

Clave 911: 20MSU0023N

Clave de convenio: C/PFCE-2017-20MSU0023N-04-09

Proyecto: Mejoramiento de la Gestión en la Universidad de la Sierra Sur

Clave de proyecto: P/PFCE-2017-20MSU0023N-02

DIRECCIÓN DE FORTALECIMIENTO INSTITUCIONAL
CUMPLIMIENTO DE INDICADORES DE CALIDAD TRIMESTRE 3
EJERCICIO FISCAL 2017

PFCE

Porcentaje ponderado del cumplimiento de los indicadores de 75.00 %

Indicador de Calidad	Valor Original		Ajustado Anual		Ajustado Trimestral		Justificación IES
	Número	%	Número	%	Número	%	
Diseño, integración y explotación de Sistemas de Información	3	100	2	100	0	0	Actualmente se encuentran operando los módulos de administración escolar y de finanzas.
Título de módulos que conforman los Sistemas de Información	2	100	2	100	0	0	
Índice de sostenibilidad económica	3	100	2	100	0	0	La meta final se reportará en el cuarto trimestre.
Monto y % de recursos autogenerados en relación al monto del presupuesto total	1,053	1.66	867	100	0	0	
Total Presupuesto ordinario institucional		Total: 867					

Dr. Modesto Seara Vázquez
Rector



Mtro. Emmanuel Lorenzo Ramírez Arellanes
Responsable del proyecto

No. MA	Observación
1	Con la adquisición de equipos se benefició al 48% de la matrícula de la DES (Licenciatura en Informática y Ciencias Empresariales).
2	La meta académica ha sido reportada en el trimestre 2.




No. MA	Trimestre 1			Trimestre 2			Trimestre 3	
	Meta	Meta	Monto Ejercido y Aprobado	Meta	Meta	Monto Ejercido y Aprobado	Meta	Monto Ejercido y Aprobado
1	0.00	0.00	0.00	0.00	0.00	0.00	48.00	0.00
2	0.00	0.00	17,150.80	0.00	3.00	0.00	0.00	0.00

No. OP	No. MA	Descripción de la Meta Académica	Valores Cualitativos			Valores Financieros		
			Programado	Alcanzado	%	Programado	Ejercido	%
3		Impulsar la innovación educativa y el uso de TIC para el fortalecimiento de los procesos de enseñanza aprendizaje de la DES.						
	1	Beneficiar a estudiantes de la DES mediante la ampliación de actividades de innovación y tecnología educativa.	1.00	48.00	4,800.00	218,556.00	0.00	0.00
	2	Renovar la infraestructura académica de la DES para la práctica docente de los PTC.	3.00	3.00	100.00	18,084.00	17,150.80	94.84

No. MA	Observación
1	La meta se alcanzó conforme a lo programado, impactando al 4.5% de PTC de la DES que se beneficiaron al presentar ponencias en Congresos.

No. MA	Trimestre 1			Trimestre 2			Trimestre 3	
	Meta	Meta	Monto Ejercido y Aprobado	Meta	Meta	Monto Ejercido y Aprobado	-Meta Programada	Monto Ejercido y Aprobado
1	0.00	0.00	0.00	0.00	0.00	5,809.99	0.00	4.00

Los montos ejercidos que se reflejan en este reporte se presentan con carácter informativo, en tanto el Departamento de Seguimiento Financiero de la Dirección de Fortalecimiento Institucional, concluye la revisión de la documentación que la universidad capturó durante el tercer trimestre del ejercicio 2017, para comprobar la aplicación de los montos asignados, y en su caso, la institución subsane en tiempo y forma las observaciones que se hayan emitido a los datos y comprobantes de pago asociados.

 Firma	 Dr. Modesto Seara Vázquez Rector
 Mtra. Alicia Martínez Cruz	Responsable del Proyecto

No. MA	Observación
1	La meta se alcanzó conforme a lo programado. Con la adquisición del acervo bibliográfico se benefició al 100% de la matrícula de la DES.
3	La meta académica se reportó en el trimestre 2.

No. MA	Trimestre 1			Trimestre 2			Trimestre 3		
	Meta Programada	Meta y Ejercido	Monto Ejercido y Aprobado	Meta Programada	Meta y Ejercido	Monto Ejercido y Aprobado	Meta Programada	Meta y Ejercido	Monto Ejercido y Aprobado
1	0.00	0.00	20,595.16	0.00	0.00	0.00	0.00	100.00	0.00
3	0.00	0.00	0.00	0.00	37.00	0.00	0.00	0.00	0.00

No. OP	Descripción del Objetivo Particular	Descripción de la Meta Académica			Valores Cualitativos			Valores Financieros	
		Programado	Alcanzado	%	Programado	Ejercido	%	Ejercido	%
4	Fortalecer la formación integral y el proceso educativo en la DES.								
1	Beneficiar a alumnos de la DES con el incremento de acervo académico.	1.00	100.00	10,000.00	22,102.00	20,595.16	93.18		
3	Beneficiar a alumnos con la realización de actividades culturales.	1.00	37.00	3,700.00	7,970.00	0.00			



DIRECCIÓN DE FORTALECIMIENTO INSTITUCIONAL
CUMPLIMIENTO DE INDICADORES DE CALIDAD TRIMESTRE 3
EJERCICIO FISCAL 2017

Universidad: Universidad de la Sierra Sur
Clave 911: 20MSU0023N

Clave de convenio: C/PFCE-2017-20MSU0023N-04-09

Clave de proyecto: P/PFCE-2017-20MSU0023N-03

Proyecto: Fortalecimiento de la calidad integral de los PE de la DES de Ciencias Sociales y Administrativas de la Universidad de la Sierra Sur.

Indicador de Calidad	Valor Original		Ajustado Anual		Ajustado Trimestral		Justificación IES
	Número	%	Número	%	Número	%	

1.1.1	Licenciatura	1	1.49	2	3.03	0	0	0	2	3.03	0	100	Se tienen 2 PTC con grado de licenciatura.
1.1.3	Maestría	37	55.22	43	65.15	0	0	0	40	60.61	0	93.02	Se tienen 40 PTC con grado de maestría. Debido a que en los procesos de contratación se dio preferencia a los PTC con grado de doctorado.
1.1.4	Doctorado	29	43.28	21	31.82	0	0	0	23	34.85	0	100+	Se tienen 23 PTC con grado de doctorado.
1.1.5	Posgrado en el área disciplinar de su desempeño	66	98.51	64	96.97	0	0	0	63	95.45	0	98.44	Se tienen 63 PTC con posgrado en el área disciplinar de su desempeño.
1.1.6	Doctorado en el área disciplinar de su desempeño	29	43.28	21	31.82	0	0	0	23	34.85	0	100+	Se tienen 23 PTC con grado de doctorado en el área disciplinar de su desempeño.
1.1.7	Perfil deseable reconocido por el PROMEP-SES	33	49.25	31	46.97	0	0	0	28	42.42	0	90.32	La meta fue reportada en el trimestre 2.
1.1.8	Adscripción al SNI o SNC	10	14.93	8	12.12	0	0	0	4	6.06	0	50	Se tienen 4 PTC con adscripción al SNI.
1.1.9	Participación en el programa de tutorías	67	100	58	87.88	0	0	0	64	96.97	0	100+	Un total de 64 PTC de la DES participan en el programa de tutorías. La diferencia con respecto al total de PTC se debe a que algunos de ellos se encuentran en año sabático.
Total de profesores que conforman la planta académica		Total: 66											



DIRECCIÓN DE FORTALECIMIENTO INSTITUCIONAL
CUMPLIMIENTO DE INDICADORES DE CALIDAD TRIMESTRE 3
EJERCICIO FISCAL 2017

12.1	Profesores (PTC, PMT y PA) que reciben capacitación y/o actualización con al menos 40 horas por año	23	34.33	5	7.58	0	0	23	34.85	0	100+	A la fecha un total de 23 PTC recibieron capacitación de 40 hrs. Entre los cursos impartidos se encuentra: Taller de Mapa Digital INEGI, Curso Metodología DAHE, Formación Integral Docente, Curso de Citado y Referenciado, Curso de la Plataforma Moodle, Curso del Desarrollo de Actitudes y Habilidades de Emprendimiento y Curso-Taller de Investigación.
		Total: 8										
13.2	En Consolidación	3	33.33	1	12.5	0	0	1	12.5	0	100	Se tiene un Cuerpo Académico con grado de En Consolidación.
13.3	En Formación	6	66.67	7	87.5	0	0	7	87.5	0	100	Se tiene 7 Cuerpos Académicos con grado de En Formación.
		Total: 4										
2.1.1	Número y % de PE con estudios de factibilidad para buscar su pertinencia	4	100	4	100	0	0	4	100	0	100	La meta fue reportada en el trimestre 2.
2.1.2	Número y % de PE con currículo flexible	1	25	1	25	0	0	1	25	0	100	La meta fue reportada en el trimestre 2.
2.1.3	Número y % de PE que se actualizarán incorporando elementos de enfoques centrados en el estudiante o en el aprendizaje.	1	25	1	25	0	0	1	25	0	100	La meta fue reportada en el trimestre 2.
2.1.4	Número y % de PE que se actualizarán incorporando estudios de seguimiento de egresados y empleadores	1	25	1	25	0	0	1	25	0	100	La meta fue reportada en el trimestre 2.
2.1.5	Número y % de PE que se actualizarán incorporando el servicio social en el plan de estudios	1	25	1	25	0	0	1	25	0	100	La meta fue reportada en el trimestre 2.



Clave de proyecto	Proyecto	Clave de convenio	Universidad	Clave 911	Clave de convenio	Reporte Indicadores de Calidad 2017 // Universidad de la Sierra Sur													
						Tasa de egreso por cohorte generacional de Licenciatura	Tasa de egreso por cohorte para PE de licenciatura Ciclo A	Tasa de titulación por cohorte generacional de Licenciatura	Tasa de titulación por cohorte para PE de licenciatura Ciclo A	M1	M2	%	M2	%	M2 Ajustado	% Ajustado	Alcanzado M2	% Alcanzado	% Trimestral
2.16	Número y % de PE que se actualizarán incorporando la práctica profesional en el plan de estudios					1	1	25	1	25	0	0	0	1	25	0	0	100	La meta fue reportada en el trimestre 2.
Total de Programas Educativos de TSU/PA y Lic evaluables						Total: 4													
2.21	Número y % de PE que alcanzarán el nivel 1 los CIEES.					0	0	25	1	25	0	0	0	1	25	0	0	100	La Licenciatura en Informática fue evaluada por los CIEES y alcanzó el nivel 1 antes los CIEES.
2.23	Número y % de PE de licenciatura y TSU de calidad del total de la oferta educativa evaluable					3	3	75	3	75	0	0	0	3	75	0	0	100	La meta fue reportada en el trimestre 2.
2.24	Número y % de PE de licenciatura/campus con estándar 1 del IDAP del CENEVAL					0	0	25	1	25	0	0	0	1	25	0	0	100	La meta fue reportada en el trimestre 2.
Total de matrícula evaluable de Nivel TSU/PA y Lic						Total: 403													
2.31	Número y % de matrícula atendida en PE de TSU/PA y Licenciatura de calidad del total asociada a los PE evaluables					350	75.59	339	84.12	0	0	0	0	292	72.46	0	0	86.14	La meta final se reportará en el cuarto trimestre.
Total de Programas Educativos de posgrado						Total: 3													
2.43	PC de posgrado reconocidos por el Programa Nacional de Posgrado de Calidad (PNPC)					3	100	2	66.67	0	0	0	0	2	66.67	0	0	100	La meta fue reportada en el trimestre 2.
2.44	PC de posgrado que ingresarán al Programa de Fomento a la Calidad (PFC)					0	0	2	66.67	0	0	0	0	2	66.67	0	0	100	La meta fue reportada en el trimestre 2.
Total de Matrícula de nivel posgrado						Total: 34													
2.51	Número y porcentaje de matrícula atendida en PE de posgrado de calidad.					23	100	33	97.06	0	0	0	0	29	85.29	0	0	87.88	Se tienen 29 alumnos en PE de posgrado de la DES.
Tasa de egreso por cohorte generacional de Licenciatura						M1	M2	%	M2	%	M2 Ajustado	% Ajustado	Alcanzado M2	% Alcanzado	% Trimestral	% Total de avance	Justificación IES	La meta fue reportada en el trimestre 2	
2.81	Tasa de egreso por cohorte para PE de licenciatura Ciclo A					142	54	0	48	33.8	0	0	46	32.39	0	0	95.83	La meta fue reportada en el trimestre 2.	
Tasa de titulación por cohorte generacional de Licenciatura						M1	M2	%	M2	%	M2 Ajustado	% Ajustado	Alcanzado M2	% Alcanzado	% Trimestral	% Total de avance	Justificación IES	La meta final se reportará en el cuarto trimestre.	
2.91	Tasa de titulación por cohorte para PE de licenciatura Ciclo A					54	42	0	31	57.41	0	0	23	42.59	0	0	74.19	La meta final se reportará en el cuarto trimestre.	



Universidad: Universidad de la Sierra Sur
Clave 911: 20MSU0023N

Clave de convenio: C/PFCE-2017-20MSU0023N-04-09

Proyecto: Fortalecimiento de la calidad integral de los PE de la DES de Ciencias Sociales y Administrativas de la Universidad de la Sierra Sur.
Clave de proyecto: P/PFCE-2017-20MSU0023N-03

Tasa de graduación por cohorte generacional de Licenciatura	M1	M2	%	M2	%	M2 Ajustado	% Ajustado	M2 Ajustado	% Ajustado	Alcanzado	% Alcanzado	% Trimestral	% Total de avance	Justificación ES
Tasa de graduación para PE de posgrado	11	1	0	1	9.09	0	0	0	6	72.73	0	100+	La meta fue reportada en el trimestre 2.	

Porcentaje ponderado del cumplimiento de los indicadores de 75.00 %

Dr. Modesto Seara Vázquez
Rector



Mtra. Alicia Martínez Cruz
Responsable del proyecto

DIRECCIÓN DE FORTALECIMIENTO INSTITUCIONAL
CUMPLIMIENTO DE INDICADORES DE CALIDAD TRIMESTRE 3
EJERCICIO FISCAL 2017



Universidad de la Sierra Sur

P/PFCE-2017-20MSU0023N-04 Fortalecimiento de la calidad de los programas educativos de la DES Ciencias de la Salud de la Universidad de la Sierra Sur

No. OP	Descripción del Objetivo Particular					
1	Incremento de la Competitividad Académica de los PE Licenciatura.					
No. MA	Descripción de la Meta Académica			Valores Cualitativos		
	Programado	Alcanzado	%	Programado	Ejercido	%
1	Beneficiar a los estudiantes de la DES al incrementar el equipamiento, infraestructura y acervo bibliográfico utilizado por estudiantes de los PE de la DES de salud.	1.00	0.00	379,253.00	248,303.55	65.47
3	Incrementar y mantener el número de PE evaluados en el nivel 1 de los CIEES.	1.00	0.00	12,070.00	0.00	0.00

No. MA	Trimestre 1			Trimestre 2			Trimestre 3		
	Meta	Monto Ejercido y Aprobado		Meta	Monto Ejercido y Aprobado		Meta	Monto Ejercido y Aprobado	
1	0.00	29,160.00	0.00	0.00	219,143.55	0.00	0.00	0.00	0.00
3	0.00	0.00	0.00	0.00	0.00	0.00	0.00	0.00	0.00

No. MA	Observación								
1	Los recursos se han ejercido casi en su totalidad, sólo hace falta comprar un simulador pediátrico. La meta programada se alcanzará en el siguiente trimestre.								
3	La meta académica está programada para alcanzarse en trimestres posteriores.								

No. OP	Descripción del Objetivo Particular					
0	Impulsar y fortalecer la innovación y tecnología educativa en los PE de la DES.					
No. MA	Descripción de la Meta Académica		Valores Cualitativos		Valores Financieros	
	Programada	Programada	Programado	Alcanzado	% Programado	% Ejercido


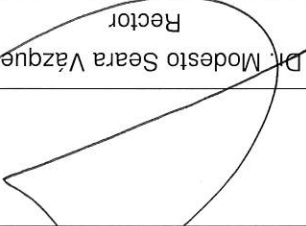
No. MA	Trimestre 1		Trimestre 2		Trimestre 3	
	Meta Programada	Meta y Aprobado	Meta Programada	Meta y Aprobado	Meta Programada	Meta y Aprobado
	Monto Ejercido	Monto Ejercido	Monto Ejercido	Monto Ejercido	Monto Ejercido	Monto Ejercido


No. OP	Descripción del Objetivo Particular					
0	Fortalecer la atención y formación integral a los estudiantes de la DES de Ciencias de la Salud.					
No. MA	Descripción de la Meta Académica		Valores Cualitativos		Valores Financieros	
	Programada	Programada	Programado	Alcanzado	% Programado	% Ejercido

No. MA	Trimestre 1		Trimestre 2		Trimestre 3	
	Meta Programada	Meta y Aprobado	Meta Programada	Meta y Aprobado	Meta Programada	Meta y Aprobado
	Monto Ejercido	Monto Ejercido	Monto Ejercido	Monto Ejercido	Monto Ejercido	Monto Ejercido

No. OP	Descripción del Objetivo Particular					
0	Fortalecer la capacidad académica de la DES de Salud.					
No. MA	Descripción de la Meta Académica		Valores Cualitativos		Valores Financieros	
	Programada	Programada	Programado	Alcanzado	% Programado	% Ejercido

Los montos ejercidos que se reflejan en este reporte se presentan con carácter informativo, en tanto el Departamento de Seguimiento Financiero de la Dirección de Fortalecimiento Institucional, concluye la revisión de la documentación que la universidad capturó durante el tercer trimestre del ejercicio 2017, para comprobar la aplicación de los montos asignados, y en su caso, la institución subsane en tiempo y forma las observaciones que se hayan emitido a los datos y comprobantes de pago asociados.

 Lic. Gisela Mayra Bustamante Ramos Responsable del Proyecto	 Dr. Modesto Seara Vázquez Rector
---	--



No. MA	Trimestre 1		Trimestre 2		Trimestre 3	
	Meta Programada	Meta Ejercido y Aprobado	Meta Programada	Meta Ejercido y Aprobado	Meta Programada	Meta Ejercido y Aprobado



Universidad de la Sierra Sur
Clave 911: 20MSU0023N

Clave de convenio: C/PFCE-2017-20MSU0023N-04-09

Proyecto: Fortalecimiento de la calidad de los programas educativos de la DES Ciencias de la Salud de la Universidad de la Sierra Sur

Clave de proyecto: P/PFCE-2017-20MSU0023N-04

DIRECCIÓN DE FORTALECIMIENTO INSTITUCIONAL
CUMPLIMIENTO DE INDICADORES DE CALIDAD TRIMESTRE 3
EJERCICIO FISCAL 2017



Indicador de Calidad	Valor Original		Ajustado Anual		Ajustado Trimestral		% Total de avance	Justificación IES
	Número	%	Número	%	Número	%		

1.1.1	Licenciatura	22	34.38	22	34.38	0	0	27	42.19	0	100+	Se tienen 27 PTC con grado de licenciatura.
1.1.2	Especialidad	2	3.13	1	1.56	0	0	2	3.13	0	100+	Actualmente se cuenta con 2 PTC con grado de especialidad.
1.1.3	Maestría	33	51.56	34	53.13	0	0	27	42.19	0	79.41	Actualmente se cuenta con 27 PTC en la DES de salud con grado de maestría. La meta final se reportará en el cuarto trimestre.
1.1.4	Doctorado	7	10.94	7	10.94	0	0	11	17.19	0	100+	Actualmente se tienen 11 PTC con el grado de Doctor.
1.1.5	Posgrado en el área disciplinar de su desempeño	42	65.63	41	64.06	0	0	40	62.5	0	97.56	Se cuenta con 40 PTC con posgrado en el área disciplinar de su desempeño. La meta final se reportará en el cuarto trimestre.
1.1.6	Doctorado en el área disciplinar de su desempeño	7	10.94	7	10.94	0	0	11	17.19	0	100+	Actualmente se tienen 11 PTC con el grado de doctorado en el área disciplinar de su desempeño.
1.1.7	Perfil deseable reconocido por el PROMEP-SES	19	29.69	15	23.44	15	23.44	16	25	100+	100+	La meta fue reportada en el trimestre 2.
1.1.8	Adscripción al SNI o SNC	6	9.38	5	7.81	0	0	5	7.81	0	100	Se tienen 5 PTC con adscripción al SNI.
1.1.9	Participación en el programa de tutorías	64	100	58	90.63	0	0	63	98.44	0	100+	Un total de 63 PTC de la DES de salud participan en el programa de Tutorías.
Total de profesores que conforman la planta académica		Total: 64										

Capacidad Académica
Total de Profesores de Tiempo Completo.

Total: 64



DIRECCIÓN DE FORTALECIMIENTO INSTITUCIONAL
CUMPLIMIENTO DE INDICADORES DE CALIDAD TRIMESTRE 3
EJERCICIO FISCAL 2017

1.2.1	Profesores (PTC, PMT y PA) que reciben capacitación y/o actualización con al menos 40 horas por año	20	31.25	5	7.81	0	0	10	15.63	0	100+	A la fecha un total de 10 PTC recibieron capacitación de 40 hrs. Entre los cursos impartidos se encuentra: Taller de Mapa Digital INEGI, Curso Metodología DAHE, de Citado y Referenciado, Curso de la Plataforma Moodle, Curso del Desarrollo de Actitudes y Habilidades de Emprendimiento y Curso-Taller de Investigación.
Total: 3												
1.3.1	Consolidados	1	25	1	33.33	0	0	1	33.33	0	100	Se cuenta con 1 Cuerpo Académico consolidado.
1.3.3	En Formación	2	50	2	66.67	0	0	2	66.67	0	100	Se tienen 2 Cuerpos Académicos en proceso de formación.

Competitividad Académica												
Total de Programas Educativos de TSU/PA y Lic												
2.1.1	Número y % de PE con estudios de factibilidad para buscar su pertinencia	2	100	2	100	0	0	3	100+	0	100+	La meta fue reportada en el trimestre 2.
2.1.3	Número y % de PE que se actualizarán incorporando elementos de enfoques centrados en el estudiante o en el aprendizaje	1	50	1	50	0	0	1	50	0	100	La meta fue reportada en el trimestre 2.
2.1.4	Número y % de PE que se actualizarán incorporando estudios de seguimiento de egresados y empleadores	1	50	1	50	0	0	1	50	0	100	La meta fue reportada en el trimestre 2.
2.1.5	Número y % de PE que se actualizarán incorporando el servicio social en el plan de estudios	1	50	1	50	0	0	1	50	0	100	La meta fue reportada en el trimestre 2.
2.1.6	Número y % de PE que se actualizarán incorporando la práctica profesional en el plan de estudios	1	50	1	50	0	0	1	50	0	100	La meta fue reportada en el trimestre 2.
Total: 2												
Total de Programas Educativos de TSU/PA y Lic evaluables												



DIRECCIÓN DE FORTALECIMIENTO INSTITUCIONAL
CUMPLIMIENTO DE INDICADORES DE CALIDAD TRIMESTRE 3
EJERCICIO FISCAL 2017

Indicador	M1	M2	%	M2 Ajustado	% Ajustado	Alcanzado M2	% Alcanzado	% Trimestral	% Total de avance	Justificación IES
2.2.1	1	50	1	50	0	1	50	0	100	Número y % de PE que alcanzarán el nivel 1 los CIEES.
2.2.3	2	100	2	100	0	1	50	0	50	Número y % de PE de licenciatura y TSU de calidad del total de la oferta educativa
2.2.4	2	100	2	100	0	2	100	0	100	Número y % de PE de licenciatura/campus con estándar 1 del IDAP del CENEVAL
Total de matrícula evaluable de Nivel TSU/PA y Lic Total: 1,360										
2.3.1	1,489	1,360	100	1,360	0	1,005	73.9	0	73.9	Número y % de matrícula atendida en PE de TSU/PA y Licenciatura de calidad del total asociada a los PE evaluables
Total de Programas Educativos de posgrado Total: 1										
2.4.3	1	100	1	100	0	1	100	0	100	PE de posgrado reconocidos por el Programa Nacional de Posgrado de Calidad (PNPC)
2.4.4	0	0	0	100	0	1	100	0	100	PE de posgrado que ingresarán al Programa de Fomento a la Calidad (PFC)
Total de Matrícula de nivel posgrado Total: 16										
2.5.1	8	100	100	16	0	0	100	0	100	Número y porcentaje de matrícula atendida en PE de posgrado de calidad.
Tasa de egreso por cohorte generacional de Licenciatura										
2.8.1	482	142	0	154	31.95	154	31.95	100+	100+	Tasa de egreso por cohorte para PE de licenciatura Ciclo A
Tasa de titulación por cohorte generacional de Licenciatura										
2.9.1	142	111	0	100	70.42	64	45.07	0	64	Tasa de titulación por cohorte para PE de licenciatura Ciclo A
Tasa de graduación por cohorte generacional de Licenciatura										



Universidad: Universidad de la Sierra Sur
Clave 911: 20MSU0023N

Clave de convenio: C/PFCE-2017-20MSU0023N-04-09


Proyecto: Fortalecimiento de la calidad de los programas educativos de la DES Ciencias de la Salud de la Universidad de la Sierra Sur

Clave de proyecto: P/PFCE-2017-20MSU0023N-04

2.10.1	Tasa de graduación para PE de posgrado	1	1	0	1	100	0	0	2	100+	0	100+	La meta fue reportada en el trimestre 2.
--------	--	---	---	---	---	-----	---	---	---	------	---	------	--

Porcentaje ponderado del cumplimiento de los indicadores de 75.00 %

Dr. Modesto Seara Vázquez
Rector



Lic. Gisela Mayra Bustamante Ramos
Responsable del proyecto