



**Programa Fortalecimiento de la Calidad Educativa**  
**Formato de apoyo para analizar el Seguimiento Académico de proyectos PFCE 2019**  
**Universidad de la Sierra Sur**

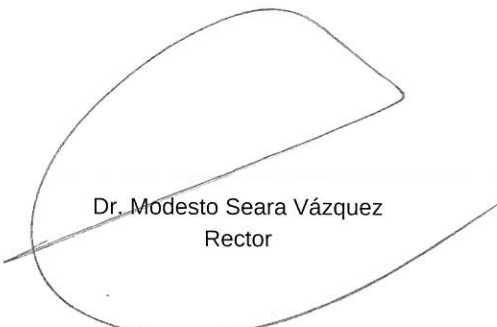
**PFCE**  
2018-2019

**PIPFC-2019-20MSU0023N-01** *Atención Integral de los Problemas Comunes de las DES.*

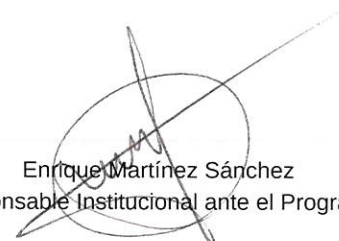
No. OP		Descripción del Objetivo Particular				
1.2		Fortalecer el equipamiento de la infraestructura considerada en el plan de obra para contribuir a la formación integral de los estudiantes.				
No. MA	Descripción de la Meta Académica	Valores Cualitativos			Valores Trimestre 2	
		Programado	Alcanzado	%	Meta Programada	Meta Alcanzada
1.2.1	Renovar y equipar salas de cómputo. Se impactará al 10% de la matrícula de la IES con el recurso asignado. Si, con el valor ajustado se logrará la meta.	3	0	0.00	0.00	0.00
Justificación						

La meta académica está programada para alcanzarse en trimestres posteriores.

**Firmas**

  
 Dr. Modesto Seara Vázquez  
 Rector



  
 Enrique Martínez Sánchez  
 Responsable Institucional ante el Programa



Universidad: Universidad de la Sierra Sur  
Clave de convenio: C/PFCE-2019-20MSU0023N-04-07


Proyecto: Atención Integral de los Problemas Comunes de las DES.  
Clave de Proyecto: P/PFCE-2019-20MSU0023N-01

Indicador de Calidad		Ajustado Anual				Ajustado Trimestral	Alcanzado Trimestral		Total de Avance	
		Valor Inicial	%	Valor Final	%	Número	Número	%	Número	%
<b>Capacidad Académica</b>										
<b>Denominador: Total de Profesores de Tiempo Completo</b>		<b>155</b>								
1.1.1	Porcentaje de PTC con grado máximo de estudios de Licenciatura	28	18.1	22	14.2	0	0	0	0	100+
1.1.2	Porcentaje de PTC con grado máximo de estudios de Especialidad	4	2.58	7	4.52	0	0	0	0	100+
1.1.3	Porcentaje de PTC con grado máximo de estudios de Maestría	73	47.1	72	46.5	0	0	0	0	100+
1.1.4	Porcentaje de PTC con grado máximo de estudios de Doctorado	45	29	43	27.7	0	0	0	0	0
1.1.5	Porcentaje de PTC con grado máximo de estudios de Posgrado en el área disciplinar de su desempeño	122	78.7	122	78.7	0	0	0	0	0
1.1.6	Porcentaje de PTC con grado máximo de estudios de Doctorado en el área disciplinar de su desempeño	45	29	43	27.7	0	0	0	0	0
1.1.7	Porcentaje de PTC con Perfil Deseable reconocido por el PRODEP (Tipo superior)	40	25.8	38	24.5	0	0	0	0	0
1.1.8	Porcentaje de PTC con adscripción al SNI o SNC	18	11.6	15	9.68	0	0	0	0	0
1.1.9	Porcentaje de PTC con participación en el programa de tutorías	144	92.9	68	43.9	0	0	0	0	0
<b>Denominador: Total de planta académica</b>		<b>155</b>								
1.2.1	Porcentaje de PTC, PMT y PA que recibieron capacitación y/o actualización por al menos 40 horas por año	63	40.7	24	15.5	0	0	0	0	0
<b>Denominador: Total de Cuerpos Académicos</b>		<b>14</b>								
1.3.1	Porcentaje de Cuerpos Académicos Consolidados	1	7.14	1	7.14	0	0	0	0	0
1.3.2	Porcentaje de Cuerpos Académicos en Consolidación	1	7.14	1	7.14	0	0	0	0	100+
1.3.3	Porcentaje de Cuerpos Académicos en Formación	11	78.6	11	78.6	0	0	0	0	100+
<b>Competitividad Académica</b>										
<b>Denominador: Total de PE evaluables de TSU y Licenciatura</b>		<b>6</b>								
2.2.1	Porcentaje de PE de TSU y Licenciatura que cuentan con el nivel 1 de los CIEES.	2	33.3	4	66.7	0	0	0	0	0
2.2.3	Porcentaje de PE de TSU y Licenciatura que cuentan con calidad reconocida.	5	83.3	4	66.7	0	0	0	0	0
2.2.4	Porcentaje de PE de TSU y Licenciatura con estándar 1 del IDAP del CENEVAL.	3	50	3	50	0	0	0	0	0
<b>Denominador: Total de la matrícula atendida por PE evaluables de TSU y Licenciatura</b>		<b>1626</b>								
2.3.1	Porcentaje de matrícula atendida en PE de TSU y Licenciatura que cuentan con calidad reconocida.	1454	89.4	1581	97.2	0	0	0	0	100+
<b>Denominador: Total de PE evaluables de Posgrado</b>		<b>4</b>								
2.4.1	Porcentaje de PE de posgrado que cuentan con calidad reconocida	0	0	3	75	0	0	0	0	0
2.4.3	Porcentaje de PE de posgrado reconocidos por el PNPC	3	75	3	75	0	0	0	0	0
2.4.4	Porcentaje de PE de posgrado que están en el PFC	3	75	3	75	0	0	0	0	100+
<b>Denominador: Total de la matrícula atendida por PE evaluables de Posgrado .</b>		<b>35</b>								
2.5.1	Porcentaje de matrícula atendida en PE de posgrado que cuentan con calidad reconocida.	35	100	34	97.1	0	0	0	0	0
<b>Denominador: Total de alumnos de Licenciatura de la cohorte generacional del ciclo A</b>										

Universidad: Universidad de la Sierra Sur  
Clave de convenio: C/PFCE-2019-20MSU0023N-04-07

Proyecto: Atención Integral de los Problemas Comunes de las DES.  
Clave de Proyecto: P/PFCE-2019-20MSU0023N-01

Indicador de Calidad		Ajustado Anual				Ajustado Trimestral	Alcanzado Trimestral		Total de Avance	
		Valor Inicial	%	Valor Final	%	Número	Número	%	Número	%
2.10.1	Porcentaje de egreso de Licenciatura para el ciclo A.	457	0	180	0	0	0	0	0	0
<b>Denominador: Total de alumnos egresados de Licenciatura de la cohorte generacional del ciclo A</b>										
2.11.1	Porcentaje de titulación de Licenciatura para el ciclo A.	180	0	98	0	0	0	0	0	0
<b>Denominador: Total de alumnos de Posgrado de la cohorte generacional correspondiente</b>										
2.14.1	Porcentaje de egreso de Posgrado	20	0	10	0	0	0	0	0	0



Dr. Modesto Seara Vázquez  
Rector





Enrique Martínez Sánchez  
Responsable del proyecto

Universidad: Universidad de la Sierra Sur  
Clave de convenio: C/PFCE-2019-20MSU0023N-04-07

Proyecto: Mejoramiento de la Gestión en la Universidad de la Sierra Sur  
Clave de Proyecto: P/PFCE-2019-20MSU0023N-02

Indicador de Calidad	Ajustado Anual				Ajustado Trimestral		Alcanzado Trimestral		Total de Avance		Justificación
	Valor Inicial	%	Valor Final	%	Número	Número	%	Número	%		
<b>Sistemas de Información</b>											
<b>Denominador: Módulos</b>											
<b>3</b>											
2.1.1	Porcentaje de módulos del SIIA en operación	3	100	3	100	0	0	0	0	0	La meta se reportará en trimestres posteriores.

  
Dr. Modesto Seara Vázquez  
Rector



  
Fabiola Crespo Barrios  
Responsable del proyecto



Programa Fortalecimiento de la Calidad Educativa  
 Formato de apoyo para analizar el Seguimiento Académico de proyectos PFCE 2019  
 Universidad de la Sierra Sur

**PFCE**  
2018-2019

**PIPFCE-2019-20MSU0023N-02** *Mejoramiento de la Gestión en la Universidad de la Sierra Sur*

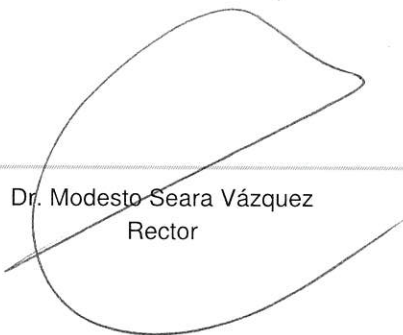
No. OP	Descripción del Objetivo Particular
2.1	Mejorar la conectividad del campus a través del fortalecimiento y administración de la red telefónica y de Internet

No. MA	Descripción de la Meta Académica	Valores Cualitativos			Valores Trimestre 2	
		Programado	Alcanzado	%	Meta Programada	Meta Alcanzada
2.1.1	Mejorar la administración de la red de Internet. Se impactará al 5% del personal académico y administrativo de la IES con el recurso asignado. Si, con el valor ajustado se logrará la meta.	5	0	0.00	0.00	0.00
Justificación						
El recurso se ejercerá en trimestres posteriores.						

No. OP	Descripción del Objetivo Particular
2.3	Renovar equipamiento en el área administrativa de la IES.


No. MA	Descripción de la Meta Académica	Valores Cualitativos			Valores Trimestre 2	
		Programado	Alcanzado	%	Meta Programada	Meta Alcanzada
2.3.1	Renovar equipo de cómputo del área administrativa Se impactará al 6% del personal administrativo de la IES con el recurso asignado. Si, con el valor ajustado se logrará la meta.	3	0	0.00	0.00	0.00
Justificación						
El recurso se ejercerá en trimestres posteriores.						

Firmas



---

Dr. Modesto Seara Vázquez  
Rector



---

Fabiola Crespo Barrios  
Profesor-Investigador

Universidad: Universidad de la Sierra Sur  
Clave de convenio: C/PFCE-2019-20MSU0023N-04-07


Proyecto: Impulso a la calidad integral educativa de los PE de la DES de Ciencias Sociales y Administrativas de la Sierra Sur.  
Clave de Proyecto: P/PFCE-2019-20MSU0023N-03

Indicador de Calidad	Ajustado Anual				Ajustado Trimestral	Alcanzado Trimestral			Total de Avance		Justificación
	Valor Inicial	%	Valor Final	%	Número	Número	%	Número	%		
<b>Capacidad Académica</b>											
<b>Denominador: Total de Profesores de Tiempo Completo 70</b>											
1.1.1	Porcentaje de PTC con grado máximo de estudios de Licenciatura	1	1.43	1	1.43	0	0	0	0	0	La meta académica está programada para alcanzarse en trimestres posteriores.
1.1.3	Porcentaje de PTC con grado máximo de estudios de Maestría	43	61.43	40	57.14	0	0	0	0	0	La meta académica está programada para alcanzarse en trimestres posteriores.
1.1.4	Porcentaje de PTC con grado máximo de estudios de Doctorado	30	42.86	29	41.43	0	0	0	0	0	La meta académica está programada para alcanzarse en trimestres posteriores.
1.1.5	Porcentaje de PTC con grado máximo de estudios de Posgrado en el área disciplinar de su desempeño	73	104.3	69	98.57	0	0	0	0	0	La meta académica está programada para alcanzarse en trimestres posteriores.
1.1.6	Porcentaje de PTC con grado máximo de estudios de Doctorado en el área disciplinar de su desempeño	30	42.86	29	41.43	0	0	0	0	0	La meta académica está programada para alcanzarse en trimestres posteriores.
1.1.7	Porcentaje de PTC con Perfil Deseable reconocido por el PRODEP (Tipo superior)	24	34.29	24	34.29	0	0	0	0	0	La meta académica está programada para alcanzarse en trimestres posteriores.
1.1.8	Porcentaje de PTC con adscripción al SNI o SNC	8	11.43	7	10	0	0	0	0	0	La meta académica está programada para alcanzarse en trimestres posteriores.
1.1.9	Porcentaje de PTC con participación en el programa de tutorías	71	101.4	0	0	0	0	0	0	0	La meta académica está programada para alcanzarse en trimestres posteriores.
<b>Denominador: Total de planta académica 70</b>											
1.2.1	Porcentaje de PTC, PMT y PA que recibieron capacitación y/o actualización por al menos 40 horas por año	33	47.14	14	20	0	0	0	0	0	La meta académica está programada para alcanzarse en trimestres posteriores.
<b>Denominador: Total de Cuerpos Académicos 9</b>											
1.3.2	Porcentaje de Cuerpos Académicos en Consolidación	1	11.11	1	11.11	0	0	0	0	0	La meta académica está programada para alcanzarse en trimestres posteriores.
1.3.3	Porcentaje de Cuerpos Académicos en Formación	8	88.89	8	88.89	0	0	0	0	0	La meta académica está programada para alcanzarse en trimestres posteriores.
<b>Competitividad Académica</b>											
<b>Denominador: Total de PE evaluables de TSU y Licenciatura 4</b>											
2.2.1	Porcentaje de PE de TSU y Licenciatura que cuentan con el nivel 1 de los CIEES.	1	25	3	75	0	0	0	0	0	La meta académica está programada para alcanzarse en trimestres posteriores.
2.2.3	Porcentaje de PE de TSU y Licenciatura que cuentan con calidad reconocida.	3	75	3	75	0	0	0	0	0	La meta académica está programada para alcanzarse en trimestres posteriores.
2.2.4	Porcentaje de PE de TSU y Licenciatura con estándar 1 del IDAP del CENEVAL.	1	25	1	25	0	0	0	0	0	La meta está programada para alcanzarse en trimestres posteriores.
<b>Denominador: Total de la matrícula atendida por PE evaluables de TSU y Licenciatura 434</b>											
2.3.1	Porcentaje de matrícula atendida en PE de TSU y Licenciatura que cuentan con calidad reconocida.	326	75.12	389	89.63	0	0	0	0	0	La meta académica está programada para alcanzarse en trimestres posteriores.
<b>Denominador: Total de PE evaluables de Posgrado 3</b>											
2.4.1	Porcentaje de PE de posgrado que cuentan con calidad reconocida	0	0	2	66.67	0	0	0	0	0	La meta académica está programada para alcanzarse en trimestres posteriores.
2.4.3	Porcentaje de PE de posgrado reconocidos por el PNPC	2	66.67	2	66.67	0	0	0	0	0	La meta académica está programada para alcanzarse en trimestres posteriores.
2.4.4	Porcentaje de PE de posgrado que están en el PFC	2	66.67	2	66.67	0	0	0	0	0	La meta está programada para alcanzarse en trimestres posteriores.
<b>Denominador: Total de la matrícula atendida por PE evaluables de Posgrado . 19</b>											
2.5.1	Porcentaje de matrícula atendida en PE de posgrado que cuentan con calidad reconocida .	19	100	18	94.74	0	0	0	0	0	La meta académica está programada para alcanzarse en trimestres posteriores.
<b>Denominador: Total de alumnos de Licenciatura de la cohorte generacional del ciclo A</b>											
2.10.1	Porcentaje de egreso de Licenciatura para el ciclo A.	82	0	35	0	0	0	0	0	0	La meta académica está programada para alcanzarse en trimestres posteriores.


Universidad: Universidad de la Sierra Sur  
Clave de convenio: C/PFCE-2019-20MSU0023N-04-07

Proyecto: Impulso a la calidad integral educativa de los PE de la DES de Ciencias Sociales y Administrativas de la Sierra Sur.  
Clave de Proyecto: P/PFCE-2019-20MSU0023N-03

Indicador de Calidad		Ajustado Anual				Ajustado Trimestral	Alcanzado Trimestral		Total de Avance		Justificación
		Valor Inicial	%	Valor Final	%	Número	Número	%	Número	%	
<b>Denominador: Total de alumnos egresados de Licenciatura de la cohorte generacional del ciclo A</b>											
2.11.1	Porcentaje de titulación de Licenciatura para el ciclo A.	35	0	16	0	0	0	0	0	0	La meta académica está programada para alcanzarse en trimestres posteriores.
<b>Denominador: Total de alumnos de Posgrado de la cohorte generacional correspondiente</b>											
2.14.1	Porcentaje de egreso de Posgrado	13	0	6	0	0	0	0	0	0	La meta académica está programada para alcanzarse en trimestres posteriores.



Dr. Modesto Seara Vázquez  
Rector

Apisai Aragón Cruz  
Responsable del proyecto





**Programa Fortalecimiento de la Calidad Educativa**  
**Formato de apoyo para analizar el Seguimiento Académico de proyectos PFCE 2019**  
**Universidad de la Sierra Sur**

**PFCE**  
2018-2019

**PIPFC-2019-20MSU0023N-03** *Impulso a la calidad integral educativa de los PE de la DES de Ciencias Sociales y Administrativas de la Sierra Sur.*

No. OP	Descripción del Objetivo Particular
--------	-------------------------------------

3.1 Impulsar la innovación educativa y el uso de TIC para el fortalecimiento de los procesos de enseñanza aprendizaje de la DES.

No. MA	Descripción de la Meta Académica	Valores Cualitativos			Valores Trimestre 2	
		Programado	Alcanzado	%	Meta Programada	Meta Alcanzada

3.1.1	Beneficiar a estudiantes de la DES mediante la ampliación de actividades de innovación y tecnología educativa. Se impactará al 14% de la matrícula de DES con el recurso asignado. Si, con el valor ajustado se logrará la meta.	18	0	0.00	0.00	0.00
-------	--	----	---	------	------	------

Justificación

La meta académica está programada para alcanzarse en trimestres posteriores.

No. MA	Descripción de la Meta Académica	Valores Cualitativos			Valores Trimestre 2	
		Programado	Alcanzado	%	Meta Programada	Meta Alcanzada

3.1.2	Renovar la infraestructura académica de la DES para la práctica docente de los PTC. Se impactará al 10% de los PTC de la DES con el recurso asignado. Si, con el valor ajustado se logrará la meta.	10	0	0.00	0.00	0.00
-------	---	----	---	------	------	------

Justificación

La meta académica está programada para alcanzarse en trimestres posteriores.

No. OP	Descripción del Objetivo Particular
--------	-------------------------------------

3.2 Contribuir a incrementar la competitividad académica de los PTC y la capacidad académica de los PE de las DES.

No. MA	Descripción de la Meta Académica	Valores Cualitativos			Valores Trimestre 2	
		Programado	Alcanzado	%	Meta Programada	Meta Alcanzada
3.2.1	Capacitar y actualizar a los PTC en los procesos de enseñanza aprendizaje y en la formación de competencias para la investigación. Se impactará al 17% de los PTC de la DES con el recurso asignado. Si, con el valor ajustado se logrará la meta.	17	0	0.00	0.00	0.00
Justificación						
La meta académica está programada para alcanzarse en trimestres posteriores.						

No. MA	Descripción de la Meta Académica	Valores Cualitativos			Valores Trimestre 2	
		Programado	Alcanzado	%	Meta Programada	Meta Alcanzada
3.2.2	Incrementar el porcentaje de PTC con SNI y Perfil Deseable.	5	0	0.00	0.00	0.00
Justificación						
La meta académica está programada para alcanzarse en trimestres posteriores.						

No. OP	Descripción del Objetivo Particular
3.3	Fortalecer la formación integral de los estudiantes y el proceso educativo en la DES.

No. MA	Descripción de la Meta Académica	Valores Cualitativos			Valores Trimestre 2	
		Programado	Alcanzado	%	Meta Programada	Meta Alcanzada
3.3.1	Beneficiar a alumnos de la DES con el incremento de acervo bibliográfico. Se impactará al 57% de los PE de la DES con el recurso asignado. Si, con el valor ajustado se logrará la meta.	30	0	0.00	0.00	0.00
Justificación						
La meta académica está programada para alcanzarse en trimestres posteriores.						


No. MA	Descripción de la Meta Académica	Valores Cualitativos			Valores Trimestre 2	
		Programado	Alcanzado	%	Meta Programada	Meta Alcanzada
3.3.2	Beneficiar a alumnos con la realización de jornadas académicas de PE de la DES. Se impactará al 57% de los PE de la DES con el recurso asignado. Si, con el valor ajustado se logrará la meta.	57	57	100.00	0.00	57.00
Justificación						
La meta académica se cumplió, impactando al 57 % de los PE de la DES.						

No. MA	Descripción de la Meta Académica	Valores Cualitativos			Valores Trimestre 2	
		Programado	Alcanzado	%	Meta Programada	Meta Alcanzada
3.3.3	Capacitar a los PTC de las DES para fortalecer el Programa Institucional de Tutorías. Se impactará al 17% de los PTC de la DES con el recurso asignado. Si, con el valor ajustado se logrará la meta.	17	0	0.00	0.00	0.00
Justificación						
La meta académica está programada para alcanzarse en trimestres posteriores.						

## Firmas



Dr. Modesto Seara Vázquez  
Rector

Abisai Aragón Cruz  
Profesor-investigador de tiempo completo

*P/PFCE-2019-20MSU0023N-04 Fortalecimiento de la calidad de los programas educativos de la DES Ciencias de la Salud de la Universidad de la Sierra Sur.*


No. OP		Descripción del Objetivo Particular				
4.1		Incrementar y mejorar la Competitividad Académica de los PE de Licenciatura existentes y de reciente creación.				
No. MA	Descripción de la Meta Académica	Valores Cualitativos			Valores Trimestre 2	
		Programado	Alcanzado	%	Meta Programada	Meta Alcanzada
4.1.1	Beneficiar a los estudiantes de la DES al incrementar el equipamiento, infraestructura y acervo bibliográfico utilizado por estudiantes de los PE de la DES de salud. Se impactará al 30% de la matrícula de la DES. Si, con el valor ajustado se logrará la meta.	20	0	0.00	0.00	0.00
Justificación						
La meta académica está programada para alcanzarse en trimestres posteriores.						

**Firmas**




---

Dr. Modesto Seara Vázquez  
Rector


---

Gisela Mayra Bustamante Ramos  
Profesor-Investigador

Universidad: Universidad de la Sierra Sur  
 Clave de convenio: C/PFCE-2019-20MSU0023N-04-07


Proyecto: Fortalecimiento de la calidad de los programas educativos de la DES Ciencias de la Salud de la Universidad de la Sierra Sur.  
 Clave de Proyecto: P/PFCE-2019-20MSU0023N-04

Indicador de Calidad	Ajustado Anual				Ajustado Trimestral	Alcanzado Trimestral		Total de Avance		Justificación	
	Valor Inicial	%	Valor Final	%	Número	Número	%	Número	%		
<b>Capacidad Académica</b>											
<b>Denominador: Total de Profesores de Tiempo Completo 85</b>											
1.1.1	Porcentaje de PTC con grado máximo de estudios de Licenciatura	27	31.8	21	24.7	0	0	0	0	0	La meta será alcanzada en trimestres posteriores.
1.1.2	Porcentaje de PTC con grado máximo de estudios de Especialidad	4	4.71	7	8.24	0	0	0	0	0	La meta será alcanzada en trimestres posteriores.
1.1.3	Porcentaje de PTC con grado máximo de estudios de Maestría	30	35.3	32	37.7	0	0	0	0	0	La meta será alcanzada en trimestres posteriores.
1.1.4	Porcentaje de PTC con grado máximo de estudios de Doctorado	15	17.7	14	16.5	0	0	0	0	0	La meta será alcanzada en trimestres posteriores.
1.1.5	Porcentaje de PTC con grado máximo de estudios de Posgrado en el área disciplinar de su desempeño	49	57.7	53	62.4	0	0	0	0	0	La meta será alcanzada en trimestres posteriores.
1.1.6	Porcentaje de PTC con grado máximo de estudios de Doctorado en el área disciplinar de su desempeño	15	17.7	14	16.5	0	0	0	0	0	La meta será alcanzada en trimestres posteriores.
1.1.7	Porcentaje de PTC con Perfil Deseable reconocido por el PRODEP (Tipo superior)	16	18.8	14	16.5	0	0	0	0	0	La meta será alcanzada en trimestres posteriores.
1.1.8	Porcentaje de PTC con adscripción al SNI o SNC	10	11.8	8	9.41	0	0	0	0	0	La meta será alcanzada en trimestres posteriores.
1.1.9	Porcentaje de PTC con participación en el programa de tutorías	73	85.9	68	80	0	0	0	0	0	La meta será alcanzada en trimestres posteriores.
<b>Denominador: Total de planta académica 85</b>											
1.2.1	Porcentaje de PTC, PMT y PA que recibieron capacitación y/o actualización por al menos 40 horas por año	30	35.3	10	11.8	0	0	0	0	0	La meta será alcanzada en trimestres posteriores.
<b>Denominador: Total de Cuerpos Académicos 5</b>											
1.3.1	Porcentaje de Cuerpos Académicos Consolidados	1	20	1	20	0	0	0	0	0	La meta será alcanzada en trimestres posteriores.
1.3.3	Porcentaje de Cuerpos Académicos en Formación	3	60	3	60	0	0	0	0	0	La meta será alcanzada en trimestres posteriores.
<b>Competitividad Académica</b>											
<b>Denominador: Total de PE evaluables de TSU y Licenciatura 2</b>											
2.2.1	Porcentaje de PE de TSU y Licenciatura que cuentan con el nivel 1 de los CIEES.	1	50	1	50	0	0	0	0	0	La meta será alcanzada en trimestres posteriores.
2.2.3	Porcentaje de PE de TSU y Licenciatura que cuentan con calidad reconocida.	2	100	1	50	0	0	0	0	0	La meta será alcanzada en trimestres posteriores.
2.2.4	Porcentaje de PE de TSU y Licenciatura con estándar 1 del IDAP del CENEVAL.	2	100	2	100	0	0	0	0	0	La meta será alcanzada en trimestres posteriores.
<b>Denominador: Total de la matrícula atendida por PE evaluables de TSU y Licenciatura 1192</b>											
2.3.1	Porcentaje de matrícula atendida en PE de TSU y Licenciatura que cuentan con calidad reconocida.	1128	94.6	1192	100	0	0	0	0	0	La meta será alcanzada en trimestres posteriores.
<b>Denominador: Total de PE evaluables de Posgrado 1</b>											
2.4.1	Porcentaje de PE de posgrado que cuentan con calidad reconocida	0	0	1	100	0	0	0	0	0	La meta será alcanzada en trimestres posteriores.
2.4.3	Porcentaje de PE de posgrado reconocidos por el PNPC	1	100	1	100	0	0	0	0	0	La meta será alcanzada en trimestres posteriores.
2.4.4	Porcentaje de PE de posgrado que están en el PFC	1	100	1	100	0	0	0	0	0	La meta será alcanzada en trimestres posteriores.
<b>Denominador: Total de la matrícula atendida por PE evaluables de Posgrado 16</b>											
2.5.1	Porcentaje de matrícula atendida en PE de posgrado que cuentan con calidad reconocida	16	100	16	100	0	0	0	0	0	La meta será alcanzada en trimestres posteriores.
<b>Denominador: Total de alumnos de Licenciatura de la cohorte generacional del ciclo A</b>											
2.10.1	Porcentaje de egreso de Licenciatura para el ciclo A.	375	0	145	0	0	0	0	0	0	La meta será alcanzada en trimestres posteriores.
<b>Denominador: Total de alumnos egresados de Licenciatura de la cohorte generacional del ciclo A</b>											

Universidad: Universidad de la Sierra Sur  
Clave de convenio: C/PFCE-2019-20MSU0023N-04-07

Proyecto: Fortalecimiento de la calidad de los programas educativos de la DES Ciencias de la Salud de la Universidad de la Sierra Sur.  
Clave de Proyecto: P/PFCE-2019-20MSU0023N-04

Indicador de Calidad	Ajustado Anual				Ajustado Trimestral	Alcanzado Trimestral	Total de Avance		Justificación	
	Valor Inicial	%	Valor Final	%	Número	Número	%	Número		%
2.11.1	Porcentaje de titulación de Licenciatura para el ciclo A.									La meta será alcanzada en trimestres posteriores.
<b>Denominador: Total de alumnos de Posgrado de la cohorte generacional correspondiente</b>										
2.14.1	Porcentaje de egreso de Posgrado									La meta será alcanzada en trimestres posteriores.



Dr. Modesto Seara Vázquez  
Rector




Gisela Mayra Bustamante Ramos  
Responsable del proyecto