



Universidad: Universidad de la Sierra Sur
Clave de convenio: C/PFCE-2019-20MSU0023N-04-07


Proyecto: Atención Integral de los Problemas Comunes de las DES.
Clave de Proyecto: P/PFCE-2019-20MSU0023N-01

| Indicador de Calidad | | Ajustado Anual | | | | Ajustado Trimestral | Alcanzado Trimestral | | Total de Avance | |
|---|---|----------------|------|-------------|------|---------------------|----------------------|---|-----------------|---|
| | | Valor Inicial | % | Valor Final | % | Número | Número | % | Número | % |
| Capacidad Académica | | | | | | | | | | |
| Denominador: Total de Profesores de Tiempo Completo | | 155 | | | | | | | | |
| 1.1.1 | Porcentaje de PTC con grado máximo de estudios de Licenciatura | 28 | 18.1 | 22 | 14.2 | 0 | 0 | 0 | 0 | 0 |
| 1.1.2 | Porcentaje de PTC con grado máximo de estudios de Especialidad | 4 | 2.58 | 7 | 4.52 | 0 | 0 | 0 | 0 | 0 |
| 1.1.3 | Porcentaje de PTC con grado máximo de estudios de Maestría | 73 | 47.1 | 72 | 46.5 | 0 | 0 | 0 | 0 | 0 |
| 1.1.4 | Porcentaje de PTC con grado máximo de estudios de Doctorado | 45 | 29 | 43 | 27.7 | 0 | 0 | 0 | 0 | 0 |
| 1.1.5 | Porcentaje de PTC con grado máximo de estudios de Posgrado en el área disciplinar de su desempeño | 122 | 78.7 | 122 | 78.7 | 0 | 0 | 0 | 0 | 0 |
| 1.1.6 | Porcentaje de PTC con grado máximo de estudios de Doctorado en el área disciplinar de su desempeño | 45 | 29 | 43 | 27.7 | 0 | 0 | 0 | 0 | 0 |
| 1.1.7 | Porcentaje de PTC con Perfil Deseable reconocido por el PRODEP (Tipo superior) | 40 | 25.8 | 38 | 24.5 | 0 | 0 | 0 | 0 | 0 |
| 1.1.8 | Porcentaje de PTC con adscripción al SNI o SNC | 18 | 11.6 | 15 | 9.68 | 0 | 0 | 0 | 0 | 0 |
| 1.1.9 | Porcentaje de PTC con participación en el programa de tutorías | 144 | 92.9 | 68 | 43.9 | 0 | 0 | 0 | 0 | 0 |
| Denominador: Total de planta académica | | 155 | | | | | | | | |
| 1.2.1 | Porcentaje de PTC, PMT y PA que recibieron capacitación y/o actualización por al menos 40 horas por año | 63 | 40.7 | 24 | 15.5 | 0 | 0 | 0 | 0 | 0 |
| Denominador: Total de Cuerpos Académicos | | 14 | | | | | | | | |
| 1.3.1 | Porcentaje de Cuerpos Académicos Consolidados | 1 | 7.14 | 1 | 7.14 | 0 | 0 | 0 | 0 | 0 |
| 1.3.2 | Porcentaje de Cuerpos Académicos en Consolidación | 1 | 7.14 | 1 | 7.14 | 0 | 0 | 0 | 0 | 0 |
| 1.3.3 | Porcentaje de Cuerpos Académicos en Formación | 11 | 78.6 | 11 | 78.6 | 0 | 0 | 0 | 0 | 0 |
| Competitividad Académica | | | | | | | | | | |
| Denominador: Total de PE evaluables de TSU y Licenciatura | | 6 | | | | | | | | |
| 2.2.1 | Porcentaje de PE de TSU y Licenciatura que cuentan con el nivel 1 de los CIEES. | 2 | 33.3 | 4 | 66.7 | 0 | 0 | 0 | 0 | 0 |
| 2.2.3 | Porcentaje de PE de TSU y Licenciatura que cuentan con calidad reconocida. | 5 | 83.3 | 4 | 66.7 | 0 | 0 | 0 | 0 | 0 |
| 2.2.4 | Porcentaje de PE de TSU y Licenciatura con estándar 1 del IDAP del CENEVAL. | 3 | 50 | 3 | 50 | 0 | 0 | 0 | 0 | 0 |
| Denominador: Total de la matrícula atendida por PE evaluables de TSU y Licenciatura | | 1626 | | | | | | | | |
| 2.3.1 | Porcentaje de matrícula atendida en PE de TSU y Licenciatura que cuentan con calidad reconocida. | 1454 | 89.4 | 1581 | 97.2 | 0 | 0 | 0 | 0 | 0 |
| Denominador: Total de PE evaluables de Posgrado | | 4 | | | | | | | | |
| 2.4.1 | Porcentaje de PE de posgrado que cuentan con calidad reconocida | 0 | 0 | 3 | 75 | 0 | 0 | 0 | 0 | 0 |
| 2.4.3 | Porcentaje de PE de posgrado reconocidos por el PNPC | 3 | 75 | 3 | 75 | 0 | 0 | 0 | 0 | 0 |
| 2.4.4 | Porcentaje de PE de posgrado que están en el PFC | 3 | 75 | 3 | 75 | 0 | 0 | 0 | 0 | 0 |
| Denominador: Total de la matrícula atendida por PE evaluables de Posgrado | | 35 | | | | | | | | |
| 2.5.1 | Porcentaje de matrícula atendida en PE de posgrado que cuentan con calidad reconocida. | 35 | 100 | 34 | 97.1 | 0 | 0 | 0 | 0 | 0 |
| Denominador: Total de alumnos de Licenciatura de la cohorte generacional del ciclo A | | | | | | | | | | |
| 2.10.1 | Porcentaje de egreso de Licenciatura para el ciclo A. | 457 | 0 | 180 | 0 | 0 | 0 | 0 | 0 | 0 |
| Denominador: Total de alumnos egresados de Licenciatura de la cohorte generacional del ciclo A | | | | | | | | | | |
| 2.11.1 | Porcentaje de titulación de Licenciatura para el ciclo A. | 180 | 0 | 98 | 0 | 0 | 0 | 0 | 0 | 0 |




Denominador: Total de alumnos de Posgrado de la cohorte generacional correspondiente

| | | | | | | | | | | |
|--------|----------------------------------|----|---|----|---|---|---|---|---|---|
| 2.14.1 | Porcentaje de egreso de Posgrado | 20 | 0 | 10 | 0 | 0 | 0 | 0 | 0 | 0 |
|--------|----------------------------------|----|---|----|---|---|---|---|---|---|


Dr. Modesto Seara Vázquez
Rector




Enrique Martínez Sánchez
Responsable del proyecto


EDUCACIÓN
 SECRETARÍA DE EDUCACIÓN PÚBLICA

Programa Fortalecimiento de la Calidad Educativa
 Formato de apoyo para analizar el Seguimiento Académico de proyectos PFCE 2019
 Universidad de la Sierra Sur

PFCE
 2018-2019

P/PFCE-2019-20MSU0023N-01 Atención Integral de los Problemas Comunes de las DES.


| No. OP | Descripción del Objetivo Particular |
|--------|-------------------------------------|
|--------|-------------------------------------|

| | |
|-----|---|
| 1.2 | Fortalecer el equipamiento de la infraestructura considerada en el plan de obra para contribuir a la formación integral de los estudiantes. |
|-----|---|

| No. MA | Descripción de la Meta Académica | Valores Cualitativos | | | Valores Trimestre 3 | |
|---|--|----------------------|-----------|------|---------------------|----------------|
| | | Programado | Alcanzado | % | Meta Programada | Meta Alcanzada |
| 1.2.1 | Renovar y equipar salas de cómputo. Se impactará al 10% de la matrícula de la IES con el recurso asignado. Si, con el valor ajustado se logrará la meta. | 3 | 0 | 0.00 | 0.00 | 0.00 |
| Justificación | | | | | | |
| La meta académica se alcanzará en el 4to trimestre. | | | | | | |

Firmas


Dr. Modesto Seara Vázquez
Rector





Enrique Martínez Sánchez
Responsable Institucional ante el Programa

Universidad: Universidad de la Sierra Sur
Clave de convenio: C/PFCE-2019-20MSU0023N-04-07

Proyecto: Mejoramiento de la Gestión en la Universidad de la Sierra Sur
Clave de Proyecto: P/PFCE-2019-20MSU0023N-02

| Indicador de Calidad | Ajustado Anual | | | | Ajustado Trimestral | Alcanzado Trimestral | Total de Avance | | Justificación | | |
|--------------------------------|---|---|-------------|---|---------------------|----------------------|-----------------|--------|---------------|---|---|
| | Valor Inicial | % | Valor Final | % | Número | Número | % | Número | | % | |
| Sistemas de Información | | | | | | | | | | | |
| Denominador: Módulos | | | | | | | | | | | |
| 3 | | | | | | | | | | | |
| 2.1.1 | Porcentaje de módulos del SIIA en operación | 3 | 100 | 3 | 100 | 0 | 0 | 0 | 0 | 0 | La meta se alcanzará en el 4to trimestre. |



Dr. Modesto Seara Vázquez
Rector





Fabiola Crespo Barrios
Responsable del proyecto

P/PFCE-2019-20MSU0023N-02 *Mejoramiento de la Gestión en la Universidad de la Sierra Sur*


| No. OP | | Descripción del Objetivo Particular | | | | |
|--|--|---|-----------|------|---------------------|----------------|
| 2.1 | | Mejorar la conectividad del campus a través del fortalecimiento y administración de la red telefónica y de Internet | | | | |
| No. MA | Descripción de la Meta Académica | Valores Cualitativos | | | Valores Trimestre 3 | |
| | | Programado | Alcanzado | % | Meta Programada | Meta Alcanzada |
| 2.1.1 | Mejorar la administración de la red de Internet. Se impactará al 5% del personal académico y administrativo de la IES con el recurso asignado. Si, con el valor ajustado se logrará la meta. | 5 | 0 | 0.00 | 0.00 | 0.00 |
| Justificación | | | | | | |
| La meta académica se alcanzará el 4to trimestre. | | | | | | |

| No. OP | | Descripción del Objetivo Particular | | | | |
|---|---|---|-----------|------|---------------------|----------------|
| 2.3 | | Renovar equipamiento en el área administrativa de la IES. | | | | |
| No. MA | Descripción de la Meta Académica | Valores Cualitativos | | | Valores Trimestre 3 | |
| | | Programado | Alcanzado | % | Meta Programada | Meta Alcanzada |
| 2.3.1 | Renovar equipo de cómputo del área administrativa Se impactará al 6% del personal administrativo de la IES con el recurso asignado. Si, con el valor ajustado se logrará la meta. | 3 | 0 | 0.00 | 0.00 | 0.00 |
| Justificación | | | | | | |
| La meta académica se alcanzará en el 4to trimestre. | | | | | | |

Firmas



Dr. Modesto Seara Vázquez
Rector



Fabiola Crespo Barrios
Profesor-Investigador

Universidad: Universidad de la Sierra Sur
Clave de convenio: C/PFCE-2019-20MSU0023N-04-07


Proyecto: Impulso a la calidad integral educativa de los PE de la DES de Ciencias Sociales y Administrativas de la Sierra Sur.
Clave de Proyecto: P/PFCE-2019-20MSU0023N-03

| Indicador de Calidad | Ajustado Anual | | | | Ajustado Trimestral | Alcanzado Trimestral | Total de Avance | | Justificación | | |
|---|---|-----|-------------|-----|---------------------|----------------------|-----------------|--------|---------------|---|--|
| | Valor Inicial | % | Valor Final | % | Número | Número | % | Número | | % | |
| Capacidad Académica | | | | | | | | | | | |
| Denominador: Total de Profesores de Tiempo Completo 70 | | | | | | | | | | | |
| 1.1.1 | Porcentaje de PTC con grado máximo de estudios de Licenciatura | 1 | 1.43 | 1 | 1.43 | 0 | 0 | 0 | 0 | 0 | La meta académica se alcanzará en el cuarto trimestre. |
| 1.1.3 | Porcentaje de PTC con grado máximo de estudios de Maestría | 43 | 61.4 | 40 | 57.1 | 0 | 0 | 0 | 0 | 0 | La meta académica se alcanzará en el cuarto trimestre. |
| 1.1.4 | Porcentaje de PTC con grado máximo de estudios de Doctorado | 30 | 42.9 | 29 | 41.4 | 0 | 0 | 0 | 0 | 0 | La meta académica se alcanzará en el cuarto trimestre. |
| 1.1.5 | Porcentaje de PTC con grado máximo de estudios de Posgrado en el área disciplinar de su desempeño | 73 | 104 | 69 | 98.6 | 0 | 0 | 0 | 0 | 0 | La meta académica se alcanzará en el cuarto trimestre. |
| 1.1.6 | Porcentaje de PTC con grado máximo de estudios de Doctorado en el área disciplinar de su desempeño | 30 | 42.9 | 29 | 41.4 | 0 | 0 | 0 | 0 | 0 | La meta académica se alcanzará en el cuarto trimestre. |
| 1.1.7 | Porcentaje de PTC con Perfil Deseable reconocido por el PRODEP (Tipo superior) | 24 | 34.3 | 24 | 34.3 | 0 | 0 | 0 | 0 | 0 | La meta académica se alcanzará en el cuarto trimestre. |
| 1.1.8 | Porcentaje de PTC con adscripción al SNI o SNC | 8 | 11.4 | 7 | 10 | 0 | 0 | 0 | 0 | 0 | La meta académica se alcanzará en el cuarto trimestre. |
| 1.1.9 | Porcentaje de PTC con participación en el programa de tutorías | 71 | 101 | 0 | 0 | 0 | 0 | 0 | 0 | 0 | La meta académica se alcanzará en el cuarto trimestre. |
| Denominador: Total de planta académica 70 | | | | | | | | | | | |
| 1.2.1 | Porcentaje de PTC, PMT y PA que recibieron capacitación y/o actualización por al menos 40 horas por año | 33 | 47.1 | 14 | 20 | 0 | 0 | 0 | 0 | 0 | La meta académica se alcanzará en el cuarto trimestre. |
| Denominador: Total de Cuerpos Académicos 9 | | | | | | | | | | | |
| 1.3.2 | Porcentaje de Cuerpos Académicos en Consolidación | 1 | 11.1 | 1 | 11.1 | 0 | 0 | 0 | 0 | 0 | La meta académica se alcanzará en el cuarto trimestre. |
| 1.3.3 | Porcentaje de Cuerpos Académicos en Formación | 8 | 88.9 | 8 | 88.9 | 0 | 0 | 0 | 0 | 0 | La meta académica se alcanzará en el cuarto trimestre. |
| Competitividad Académica | | | | | | | | | | | |
| Denominador: Total de PE evaluables de TSU y Licenciatura 4 | | | | | | | | | | | |
| 2.2.1 | Porcentaje de PE de TSU y Licenciatura que cuentan con el nivel 1 de los CIEES. | 1 | 25 | 3 | 75 | 0 | 0 | 0 | 0 | 0 | La meta académica se alcanzará en el cuarto trimestre. |
| 2.2.3 | Porcentaje de PE de TSU y Licenciatura que cuentan con calidad reconocida. | 3 | 75 | 3 | 75 | 0 | 0 | 0 | 0 | 0 | La meta académica se alcanzará en el cuarto trimestre. |
| 2.2.4 | Porcentaje de PE de TSU y Licenciatura con estándar 1 del IDAP del CENEVAL. | 1 | 25 | 1 | 25 | 0 | 0 | 0 | 0 | 0 | La meta académica se alcanzará en el cuarto trimestre. |
| Denominador: Total de la matrícula atendida por PE evaluables de TSU y Licenciatura 434 | | | | | | | | | | | |
| 2.3.1 | Porcentaje de matrícula atendida en PE de TSU y Licenciatura que cuentan con calidad reconocida. | 326 | 75.1 | 389 | 89.6 | 0 | 0 | 0 | 0 | 0 | La meta académica se alcanzará en el cuarto trimestre. |
| Denominador: Total de PE evaluables de Posgrado 3 | | | | | | | | | | | |
| 2.4.1 | Porcentaje de PE de posgrado que cuentan con calidad reconocida | 0 | 0 | 2 | 66.7 | 0 | 0 | 0 | 0 | 0 | La meta académica se alcanzará en el cuarto trimestre. |
| 2.4.3 | Porcentaje de PE de posgrado reconocidos por el PNPC | 2 | 66.7 | 2 | 66.7 | 0 | 0 | 0 | 0 | 0 | La meta académica se alcanzará en el cuarto trimestre. |
| 2.4.4 | Porcentaje de PE de posgrado que están en el PFC | 2 | 66.7 | 2 | 66.7 | 0 | 0 | 0 | 0 | 0 | La meta académica se alcanzará en el cuarto trimestre. |
| Denominador: Total de la matrícula atendida por PE evaluables de Posgrado 19 | | | | | | | | | | | |
| 2.5.1 | Porcentaje de matrícula atendida en PE de posgrado que cuentan con calidad reconocida. | 19 | 100 | 18 | 94.7 | 0 | 0 | 0 | 0 | 0 | La meta académica se alcanzará en el cuarto trimestre. |
| Denominador: Total de alumnos de Licenciatura de la cohorte generacional del ciclo A | | | | | | | | | | | |
| 2.10.1 | Porcentaje de egreso de Licenciatura para el ciclo A. | 82 | 0 | 35 | 0 | 0 | 0 | 0 | 0 | 0 | La meta académica se alcanzará en el cuarto trimestre. |
| Denominador: Total de alumnos egresados de Licenciatura de la cohorte generacional del ciclo A | | | | | | | | | | | |
| 2.11.1 | Porcentaje de titulación de Licenciatura para el ciclo A. | 35 | 0 | 16 | 0 | 0 | 0 | 0 | 0 | 0 | La meta académica se alcanzará en el cuarto trimestre. |

Universidad: Universidad de la Sierra Sur
Clave de convenio: C/PFCE-2019-20MSU0023N-04-07

Proyecto: Impulso a la calidad integral educativa de los PE de la DES de Ciencias Sociales y Administrativas de la Sierra Sur.
Clave de Proyecto: P/PFCE-2019-20MSU0023N-03

| Indicador de Calidad | Ajustado Anual | | | | Ajustado Trimestral | Alcanzado Trimestral | Total de Avance | | Justificación | |
|---|----------------------------------|----|-------------|---|---------------------|----------------------|-----------------|--------|---------------|--|
| | Valor Inicial | % | Valor Final | % | Número | Número | % | Número | | % |
| Denominador: Total de alumnos de Posgrado de la cohorte generacional correspondiente | | | | | | | | | | |
| 2.14.1 | Porcentaje de egreso de Posgrado | 13 | 0 | 6 | 0 | 0 | 0 | 0 | 0 | La meta académica se alcanzará en el cuarto trimestre. |



Dr. Modesto Seara Vázquez
Rector




Abisai Aragón Cruz
Responsable del proyecto



Programa Fortalecimiento de la Calidad Educativa
Formato de apoyo para analizar el Seguimiento Académico de proyectos PFCE 2019
Universidad de la Sierra Sur

PFCE
2018-2019

P/PFCE-2019-20MSU0023N-03 *Impulso a la calidad integral educativa de los PE de la DES de Ciencias Sociales y Administrativas de la Sierra Sur.*

| No. OP | Descripción del Objetivo Particular |
|--------|-------------------------------------|
|--------|-------------------------------------|

3.1 Impulsar la innovación educativa y el uso de TIC para el fortalecimiento de los procesos de enseñanza aprendizaje de la DES.

| No. MA | Descripción de la Meta Académica | Valores Cualitativos | | | Valores Trimestre 3 | |
|--|--|----------------------|-----------|------|---------------------|----------------|
| | | Programado | Alcanzado | % | Meta Programada | Meta Alcanzada |
| 3.1.1 | Beneficiar a estudiantes de la DES mediante la ampliación de actividades de innovación y tecnología educativa. Se impactará al 14% de la matrícula de DES con el recurso asignado. Si, con el valor ajustado se logrará la meta. | 18 | 0 | 0.00 | 0.00 | 0.00 |
| Justificación | | | | | | |
| La meta académica se alcanzará en el cuarto trimestre. | | | | | | |

| No. MA | Descripción de la Meta Académica | Valores Cualitativos | | | Valores Trimestre 3 | |
|--|---|----------------------|-----------|------|---------------------|----------------|
| | | Programado | Alcanzado | % | Meta Programada | Meta Alcanzada |
| 3.1.2 | Renovar la infraestructura académica de la DES para la práctica docente de los PTC. Se impactará al 10% de los PTC de la DES con el recurso asignado. Si, con el valor ajustado se logrará la meta. | 10 | 0 | 0.00 | 0.00 | 0.00 |
| Justificación | | | | | | |
| La meta académica se alcanzará en el cuarto trimestre. | | | | | | |

| No. OP | Descripción del Objetivo Particular |
|--------|-------------------------------------|
|--------|-------------------------------------|

3.2 Contribuir a incrementar la competitividad académica de los PTC y la capacidad académica de los PE de las DES.

| No. MA | Descripción de la Meta Académica | Valores Cualitativos | | | Valores Trimestre 3 | |
|---|--|----------------------|-----------|------|---------------------|----------------|
| | | Programado | Alcanzado | % | Meta Programada | Meta Alcanzada |
| 3.2.1 | Capacitar y actualizar a los PTC en los procesos de enseñanza aprendizaje y en la formación de competencias para la investigación. Se impactará al 17% de los PTC de la DES con el recurso asignado. Si, con el valor ajustado se logrará la meta. | 17 | 42 | +100 | 0.00 | 42.00 |
| Justificación | | | | | | |
| La meta académica programada se superó. | | | | | | |

| No. MA | Descripción de la Meta Académica | Valores Cualitativos | | | Valores Trimestre 3 | |
|---|---|----------------------|-----------|------|---------------------|----------------|
| | | Programado | Alcanzado | % | Meta Programada | Meta Alcanzada |
| 3.2.2 | Incrementar el porcentaje de PTC con SNI y Perfil Deseable. | 5 | 8 | +100 | 0.00 | 8.00 |
| Justificación | | | | | | |
| La meta académica programada se superó. | | | | | | |

No. OP **Descripción del Objetivo Particular**

3.3 Fortalecer la formación integral de los estudiantes y el proceso educativo en la DES.

| No. MA | Descripción de la Meta Académica | Valores Cualitativos | | | Valores Trimestre 3 | |
|--|--|----------------------|-----------|------|---------------------|----------------|
| | | Programado | Alcanzado | % | Meta Programada | Meta Alcanzada |
| 3.3.1 | Beneficiar a alumnos de la DES con el incremento de acervo bibliográfico. Se impactará al 57% de los PE de la DES con el recurso asignado. Si, con el valor ajustado se logrará la meta. | 30 | 0 | 0.00 | 0.00 | 0.00 |
| Justificación | | | | | | |
| La meta académica se alcanzará en el cuarto trimestre. | | | | | | |

| No. MA | Descripción de la Meta Académica | Valores Cualitativos | | | Valores Trimestre 3 | |
|---|--|----------------------|-----------|--------|---------------------|----------------|
| | | Programado | Alcanzado | % | Meta Programada | Meta Alcanzada |
| 3.3.2 | Beneficiar a alumnos con la realización de jornadas académicas de PE de la DES. Se impactará al 57% de los PE de la DES con el recurso asignado. Si, con el valor ajustado se logrará la meta. | 57 | 57 | 100.00 | 0.00 | 0.00 |
| Justificación | | | | | | |
| La meta académica se informó en el segundo trimestre. | | | | | | |

| No. MA | Descripción de la Meta Académica | Valores Cualitativos | | | Valores Trimestre 3 | |
|--|---|----------------------|-----------|------|---------------------|----------------|
| | | Programado | Alcanzado | % | Meta Programada | Meta Alcanzada |
| 3.3.3 | Capacitar a los PTC de las DES para fortalecer el Programa Institucional de Tutorías. Se impactará al 17% de los PTC de la DES con el recurso asignado. Si, con el valor ajustado se logrará la meta. | 17 | 0 | 0.00 | 0.00 | 0.00 |
| Justificación | | | | | | |
| La meta académica se alcanzará en el cuarto trimestre. | | | | | | |

Firmas

Dr. Modesto Seara Vázquez
Rector



Abisai Aragón Cruz
Profesor-investigador de tiempo completo

Universidad: Universidad de la Sierra Sur
 Clave de convenio: C/PFCE-2019-20MSU0023N-04-07


 Proyecto: Fortalecimiento de la calidad de los programas educativos de la DES Ciencias de la Salud de la Universidad de la Sierra Sur.
 Clave de Proyecto: P/PFCE-2019-20MSU0023N-04

| Indicador de Calidad | Ajustado Anual | | | | Ajustado Trimestral | Alcanzado Trimestral | Total de Avance | | Justificación | | |
|---|---|------|-------------|------|---------------------|----------------------|-----------------|--------|---------------|---|--|
| | Valor Inicial | % | Valor Final | % | Número | Número | % | Número | | % | |
| Capacidad Académica | | | | | | | | | | | |
| Denominador: Total de Profesores de Tiempo Completo | | | | | | | | | | | |
| 85 | | | | | | | | | | | |
| 1.1.1 | Porcentaje de PTC con grado máximo de estudios de Licenciatura | 27 | 31.8 | 21 | 24.7 | 0 | 0 | 0 | 0 | 0 | La meta académica se alcanzará en el cuarto trimestre. |
| 1.1.2 | Porcentaje de PTC con grado máximo de estudios de Especialidad | 4 | 4.71 | 7 | 8.24 | 0 | 0 | 0 | 0 | 0 | La meta académica se alcanzará en el cuarto trimestre. |
| 1.1.3 | Porcentaje de PTC con grado máximo de estudios de Maestría | 30 | 35.3 | 32 | 37.7 | 0 | 0 | 0 | 0 | 0 | La meta académica se alcanzará en el cuarto trimestre. |
| 1.1.4 | Porcentaje de PTC con grado máximo de estudios de Doctorado | 15 | 17.7 | 14 | 16.5 | 0 | 0 | 0 | 0 | 0 | La meta académica se alcanzará en el cuarto trimestre. |
| 1.1.5 | Porcentaje de PTC con grado máximo de estudios de Posgrado en el área disciplinar de su desempeño | 49 | 57.7 | 53 | 62.4 | 0 | 0 | 0 | 0 | 0 | La meta académica se alcanzará en el cuarto trimestre. |
| 1.1.6 | Porcentaje de PTC con grado máximo de estudios de Doctorado en el área disciplinar de su desempeño | 15 | 17.7 | 14 | 16.5 | 0 | 0 | 0 | 0 | 0 | La meta académica se alcanzará en el cuarto trimestre. |
| 1.1.7 | Porcentaje de PTC con Perfil Deseable reconocido por el PRODEP (Tipo superior) | 16 | 18.8 | 14 | 16.5 | 0 | 0 | 0 | 0 | 0 | La meta académica se alcanzará en el cuarto trimestre. |
| 1.1.8 | Porcentaje de PTC con adscripción al SNI o SNC | 10 | 11.8 | 8 | 9.41 | 0 | 0 | 0 | 0 | 0 | La meta académica se alcanzará en el cuarto trimestre. |
| 1.1.9 | Porcentaje de PTC con participación en el programa de tutorías | 73 | 85.9 | 68 | 80 | 0 | 0 | 0 | 0 | 0 | La meta académica se alcanzará en el cuarto trimestre. |
| Denominador: Total de planta académica | | | | | | | | | | | |
| 85 | | | | | | | | | | | |
| 1.2.1 | Porcentaje de PTC, PMT y PA que recibieron capacitación y/o actualización por al menos 40 horas por año | 30 | 35.3 | 10 | 11.8 | 0 | 0 | 0 | 0 | 0 | La meta académica se alcanzará en el cuarto trimestre. |
| Denominador: Total de Cuerpos Académicos | | | | | | | | | | | |
| 5 | | | | | | | | | | | |
| 1.3.1 | Porcentaje de Cuerpos Académicos Consolidados | 1 | 20 | 1 | 20 | 0 | 0 | 0 | 0 | 0 | La meta académica se alcanzará en el cuarto trimestre. |
| 1.3.3 | Porcentaje de Cuerpos Académicos en Formación | 3 | 60 | 3 | 60 | 0 | 0 | 0 | 0 | 0 | La meta académica se alcanzará en el cuarto trimestre. |
| Competitividad Académica | | | | | | | | | | | |
| Denominador: Total de PE evaluables de TSU y Licenciatura | | | | | | | | | | | |
| 2 | | | | | | | | | | | |
| 2.2.1 | Porcentaje de PE de TSU y Licenciatura que cuentan con el nivel 1 de los CIEES. | 1 | 50 | 1 | 50 | 0 | 0 | 0 | 0 | 0 | La meta académica se alcanzará en el cuarto trimestre. |
| 2.2.3 | Porcentaje de PE de TSU y Licenciatura que cuentan con calidad reconocida. | 2 | 100 | 1 | 50 | 0 | 0 | 0 | 0 | 0 | La meta académica se alcanzará en el cuarto trimestre. |
| 2.2.4 | Porcentaje de PE de TSU y Licenciatura con estándar 1 del IDAP del CENEVAL. | 2 | 100 | 2 | 100 | 0 | 0 | 0 | 0 | 0 | La meta académica se alcanzará en el cuarto trimestre. |
| Denominador: Total de la matrícula atendida por PE evaluables de TSU y Licenciatura | | | | | | | | | | | |
| 1192 | | | | | | | | | | | |
| 2.3.1 | Porcentaje de matrícula atendida en PE de TSU y Licenciatura que cuentan con calidad reconocida. | 1128 | 94.6 | 1192 | 100 | 0 | 0 | 0 | 0 | 0 | La meta académica se alcanzará en el cuarto trimestre. |
| Denominador: Total de PE evaluables de Posgrado | | | | | | | | | | | |
| 1 | | | | | | | | | | | |
| 2.4.1 | Porcentaje de PE de posgrado que cuentan con calidad reconocida | 0 | 0 | 1 | 100 | 0 | 0 | 0 | 0 | 0 | La meta académica se alcanzará en el cuarto trimestre. |
| 2.4.3 | Porcentaje de PE de posgrado reconocidos por el PNPC | 1 | 100 | 1 | 100 | 0 | 0 | 0 | 0 | 0 | La meta académica se alcanzará en el cuarto trimestre. |
| 2.4.4 | Porcentaje de PE de posgrado que están en el PFC | 1 | 100 | 1 | 100 | 0 | 0 | 0 | 0 | 0 | La meta académica se alcanzará en el cuarto trimestre. |
| Denominador: Total de la matrícula atendida por PE evaluables de Posgrado | | | | | | | | | | | |
| 16 | | | | | | | | | | | |
| 2.5.1 | Porcentaje de matrícula atendida en PE de posgrado que cuentan con calidad reconocida. | 16 | 100 | 16 | 100 | 0 | 0 | 0 | 0 | 0 | La meta académica se alcanzará en el cuarto trimestre. |
| Denominador: Total de alumnos de Licenciatura de la cohorte generacional del ciclo A | | | | | | | | | | | |
| 2.10.1 | Porcentaje de egreso de Licenciatura para el ciclo A. | 375 | 0 | 145 | 0 | 0 | 0 | 0 | 0 | 0 | La meta académica se alcanzará en el cuarto trimestre. |
| Denominador: Total de alumnos egresados de Licenciatura de la cohorte generacional del ciclo A | | | | | | | | | | | |

Universidad: Universidad de la Sierra Sur
Clave de convenio: C/PFCE-2019-20MSU0023N-04-07

Proyecto: Fortalecimiento de la calidad de los programas educativos de la DES Ciencias de la Salud de la Universidad de la Sierra Sur.
Clave de Proyecto: P/PFCE-2019-20MSU0023N-04

| Indicador de Calidad | Ajustado Anual | | | | Ajustado Trimestral | | Alcanzado Trimestral | | Total de Avance | | Justificación |
|---|---|-----|-------------|----|---------------------|--------|----------------------|--------|-----------------|---|--|
| | Valor Inicial | % | Valor Final | % | Número | Número | % | Número | % | | |
| 2.11.1 | Porcentaje de titulación de Licenciatura para el ciclo A. | 145 | 0 | 82 | 0 | 0 | 0 | 0 | 0 | 0 | La meta académica se alcanzará en el cuarto trimestre. |
| Denominador: Total de alumnos de Posgrado de la cohorte generacional correspondiente | | | | | | | | | | | |
| 2.14.1 | Porcentaje de egreso de Posgrado | 7 | 0 | 4 | 0 | 0 | 0 | 0 | 0 | 0 | La meta académica se alcanzará en el cuarto trimestre. |



Dr. Modesto Seara Vázquez
Rector





Gisela Mayra Bustamante Ramos
Responsable del proyecto


P/PFCE-2019-20MSU0023N-04 Fortalecimiento de la calidad de los programas educativos de la DES Ciencias de la Salud de la Universidad de la Sierra Sur.

| No. OP | | Descripción del Objetivo Particular | | | | |
|---|--|--|-----------|------|---------------------|----------------|
| 4.1 | | Incrementar y mejorar la Competitividad Académica de los PE de Licenciatura existentes y de reciente creación. | | | | |
| No. MA | Descripción de la Meta Académica | Valores Cualitativos | | | Valores Trimestre 3 | |
| | | Programado | Alcanzado | % | Meta Programada | Meta Alcanzada |
| 4.1.1 | Beneficiar a los estudiantes de la DES al incrementar el equipamiento, infraestructura y acervo bibliográfico utilizado por estudiantes de los PE de la DES de salud. Se impactará al 30% de la matrícula de la DES. Si, con el valor ajustado se logrará la meta. | 20 | 0 | 0.00 | 0.00 | 0.00 |
| Justificación | | | | | | |
| La meta académica se alcanzará en el 4to trimestre. | | | | | | |

Firmas



Dr. Modesto Seara Vázquez
Rector

Gisela Mayra Bustamante Ramos
Profesor-Investigador