

Universidad: Universidad de la Sierra Sur
 Clave 911: 20MSU0023N

Clave de convenio: C/PROFOCIE-2014-20MSU0023N-04-10

Proyecto: Atención integral de los problemas comunes de las DES

Clave de proyecto: P/PROFOCIE-2014-20MSU0023N-01

Meta Compromiso	Valor Original		Ajustado Anual		Ajustado Trimestral			Justificación IES	
	Número	%	Número	%	Número	%	%Alcanzado		
Capacidad Académica									
Total de Profesores de Tiempo Completo.									
1.1.1	19	15.2	19	15.2	0	0	16	100+	La meta compromiso se informó en el primer trimestre, para esta fecha no existen cambios.
1.1.2	2	1.6	2	1.6	0	0	0.8	100+	La meta compromiso se informó en el primer trimestre, para esta fecha no existen cambios.
1.1.3	77	61.6	76	60.8	0	0	60	100+	La meta compromiso se informó en el primer trimestre, para esta fecha no existen cambios.
1.1.4	21	16.8	28	22.4	0	0	21.6	100+	La meta se superó debido a que en los procesos de selección y contratación de personal se priorizó aspirantes con el grado de doctor, se logró la captación de un aspirante con dicho nivel en la DES de ciencias sociales y administrativas.
1.1.5	100	80	104	83.2	0	0	77.6	100+	La meta se superó debido a que en los procesos de selección y contratación de personal se priorizó aspirantes con el grado de doctor, se logró la captación de un aspirante con dicho nivel en la DES de ciencias sociales y administrativas.
1.1.6	21	16.8	28	22.4	0	0	21.6	100+	La meta se superó debido a que en los procesos de selección y contratación de personal se priorizó aspirantes con el grado de doctor, se logró la captación de un aspirante con dicho nivel en la DES de ciencias sociales y administrativas.
1.1.7	35	28	44	35.2	0	0	32	100+	La meta se superó debido a que en los procesos de selección y contratación de personal se priorizó aspirantes con el grado de doctor, se logró la captación de un aspirante con dicho nivel en la DES de ciencias sociales y administrativas.
Total: 125									

Universidad: Universidad de la Sierra Sur
Clave 911: 20MSU0023N

Clave de convenio: C/PROFOCIE-2014-20MSU0023N-04-10

Proyecto: Atención integral de los problemas comunes de las DES

Clave de proyecto: P/PROFOCIE-2014-20MSU0023N-01

1.1.8	Adscripción al SNI o SNC	7	5.6	9	7.2	0	0	13	0	10.4	100+	100+	Se logró superar la meta compromiso anual, al aprobarse tres PTC en la convocatoria 2015 para ingreso al SNI, así como la contratación de un PTC en la DES de ciencias de la salud con dicha distinción.
1.1.9	Participación en el programa de tutorías	119	95.2	125	100	0	0	118	0	94.4	100+	100+	Con la contratación de un PTC con grado de Doctor se aumentó este rubro.
Total de profesores que conforman la planta académica		Total: 125											
1.2.1	Profesores (PTC, PMT y PA) que reciben capacitación y/o actualización con al menos 40 horas por año	10	8	20	16	0	0	30	0	24	100+	100+	La meta compromiso se superó a través del curso "Formación Integral Docente", donde asistieron 30 PTC de la IES.
Total de Cuerpos Académicos		Total: 8											
1.3.3	En Formación	7	87.5	8	100	0	0	8	0	100	100+	100+	La meta compromiso se informó en el primer trimestre, para esta fecha no existen cambios.
Competitividad Académica		Total: 6											
Total de Programas Educativos de TSU/PA y Lic		Total: 6											
2.1.1	Número y % de PE con estudios de facilidad para buscar su pertinencia	5	83.33	6	100	0	0	6	0	100	100+	100+	La meta compromiso se informó en el primer trimestre, para esta fecha no existen cambios.
2.1.2	Número y % de PE con currículo flexible	2	33.33	2	33.33	0	0	2	0	33.33	100+	100+	La meta compromiso se informó en el primer trimestre, para esta fecha no existen cambios.
Total de Programas Educativos de TSU/PA y Lic evaluables		Total: 6											
2.2.3	Número y % de PE de licenciatura y TSU de calidad del total de la oferta educativa evaluable	4	66.67	4	66.67	0	0	4	0	66.67	100+	100+	La meta compromiso se informó en el primer trimestre, para esta fecha no existen cambios.
2.2.4	Número y % de PE de licenciatura/campus con estándar 1 del IDAP del CENEVAL	1	16.67	1	16.67	0	0	1	0	16.67	100+	100+	La meta compromiso se informó en el primer trimestre, para esta fecha no existen cambios.
Total de matrícula evaluable de Nivel TSU/PA y Lic		Total: 1,770											
2.3.1	Número y % de matrícula atendida en PE de TSU/PA y Licenciatura de calidad del total asociada a los PE evaluables	1,284	72.54	1,349	76.21	0	0	1,254	0	70.85	100+	100+	La meta compromiso se informó en el primer trimestre, para esta fecha no existen cambios.
Tasa de egreso por cohorte generacional de Licenciatura		M1	%	M2	%	M2 Ajustado	% Ajustado	M2 Alcanzado	Ajuste Institucional	%Alcanzado	%Trimestral	%Total de avance	Justificación IES

Universidad: Universidad de la Sierra Sur
 Clave 911: 20MSU0023N

Clave de convenio: C/PROFOCIE-2014-20MSU0023N-04-10

Proyecto: Atención integral de los problemas comunes de las DES

Clave de proyecto: P/PROFOCIE-2014-20MSU0023N-01

2.8.1	Tasa de egreso por cohorte para PE de licenciatura Ciclo A	337	114	33.83	133	39.47	133	39.47	130	0	38.58	97.74	97.74	Egresaron 84 PTC de la DES de ciencias de la salud y 46 de la DES de ciencias sociales y administrativas, no se alcanzó la meta anual por los índices de reprobación.
	Tasa de titulación por cohorte generacional de Licenciatura	M1	M2	%	M2	%	M2 Ajustado	% Ajustado	M2 Alcanzado	Ajuste Institucional	%Alcanzado	%Trimestral	%Total de avance	Justificación IES
2.9.1	Tasa de titulación por cohorte para PE de licenciatura Ciclo A	114	90	78.95	46	40.35	0	0	22	0	19.3	100+	47.83	La meta compromiso se alcanzará en el siguiente trimestre conforme a lo programado.
	Tasa de graduación por cohorte generacional de Licenciatura	M1	M2	%	M2	%	M2 Ajustado	% Ajustado	M2 Alcanzado	Ajuste Institucional	%Alcanzado	%Trimestral	%Total de avance	Justificación IES
2.10.1	Tasa de graduación para PE de posgrado	5	2	40	2	40	0	0	2	0	40	100+	100	La meta compromiso se alcanzará en el siguiente trimestre conforme a lo programado.

Porcentaje ponderado del cumplimiento de las metas 75.00 %

Dr. Modesto Seara Vázquez
 Rector

Ramón Inzunza
 Responsable del proyecto

**Programa de Fortalecimiento de la Calidad en Instituciones Educativas
 Formato de apoyo para analizar el Seguimiento Académico de proyectos PROFOCIE 2014**

Universidad de la Sierra Sur

**P/PROFOCIE-2014 Atención integral de los problemas comunes de las DES
 -20MSU0023N-01**

No. OP	Descripción del Objeto Particular							
	No. MA	Descripción de la Meta Académica	Valores Cualitativos			Valores Financieros		
Programado			Alcanzado	%	Programado	Ejercido	%	
01	Fortalecer el programa de enseñanza del idioma inglés							
1	1	Fortalecer la innovación educativa del programa de enseñanza del idioma inglés	170.00	118.00	69.41	2,951.00	2,559.76	86.74
2	2	Ampliar el equipamiento para el proceso de enseñanza - aprendizaje del idioma inglés	160.00	32.00	20.00	53,425.00	53,425.00	100.00

No. MA	Trimestre 1			Trimestre 2			Trimestre 3		
	Meta Programada	Meta	Monto Alcanzado	Meta Programada	Meta	Monto Alcanzado	Meta Programada	Meta	Monto Alcanzado
1	0.00	0.00	0.00	0.00	0.00	2,132.76	170.00	118.00	427.00
2	0.00	0.00	0.00	0.00	0.00	53,425.00	30.00	32.00	0.00

No. MA	Observación	
	1	Con el ejercicio de los recursos se han impactado a 118 estudiantes, que se encuentran cursando módulos de inglés en verano. Con el ingreso de la matrícula total en octubre se informará el impacto de la compra de los libros.
2	Se ha impactado a 32 estudiantes con la compra de 4 computadoras para la sala de autoacceso para el aprendizaje del idioma inglés. Con el ingreso de la matrícula total se impactará a un mayor número de estudiantes y se informará en el próximo trimestre.	

No. OP	Descripción del Objetivo Particular										
	Descripción de la Meta Académica				Valores Cuantitativos						
No. MA	Descripción de la infraestructura considerada en el plan de obra										
	Programada	Meta	Monto Alcanzado	Meta Programada	Meta	Monto Alcanzado	%	Programado	Ejercido	%	
02	Dotar de equipamiento a la infraestructura considerada en el plan de obra										
1	Equipar dos salas de cómputo	25.00	16.00	64.00	80,643.00	80,151.00	99.39				
2	Equipar la biblioteca universitaria	20.00	34.00	170.00	59,506.00	44,912.01	75.47				
3	Equipar el auditorio universitario	20.00	0.00	0.00	24,559.00	14,841.04	60.43				


No. MA	Trimestre 1			Trimestre 2			Trimestre 3		
	Meta Programada	Meta	Monto Alcanzado	Meta Programada	Meta	Monto Alcanzado	Meta Programada	Meta	Monto Alcanzado
1	0.00	0.00	0.00	0.00	0.00	80,151.00	25.00	16.00	0.00
2	0.00	0.00	0.00	0.00	0.00	31,438.56	20.00	34.00	13,473.45
3	0.00	0.00	0.00	0.00	0.00	14,841.04	0.00	0.00	0.00

No. MA	Observación
1	Los recursos ya han sido ejercidos, sin embargo el impacto ha sido de un 16% del total de alumnos, debido a que sólo se cuentan con los alumnos de curso propedéutico, el impacto en la totalidad de matrícula se informará en el siguiente trimestre.
2	Los recursos ya han sido ejercidos, sin embargo el impacto ha sido de 34% del total de alumnos, debido a que sólo se cuentan con los alumnos de curso propedéutico, el impacto en la totalidad de la matrícula se informará en el siguiente trimestre.
3	Los recursos ya han sido ejercidos, sin embargo el inicio de las actividades culturales es después de octubre cuando ingrese la totalidad de la matrícula, por lo que en el próximo trimestre se informará el impacto como se encuentra programado.

No. OP	Descripción del Objetivo Particular										
	Descripción de la Meta Académica				Valores Cuantitativos						
No. MA	Descripción de los talleres culturales y deportivos										
	Programado	Meta	Monto Alcanzado	Meta Programada	Meta	Monto Alcanzado	%	Programado	Ejercido	%	
03	Fomentar el desarrollo de las actividades culturales y deportivas para favorecer la formación integral de los estudiantes de la UNSIS										
2	Mejorar el equipamiento de los talleres culturales y deportivos	60.00	5.00	8.33	37,662.00	29,958.00	79.54				

No. MA	Trimestre 1			Trimestre 2			Trimestre 3		
	Meta Programada	Meta	Monto Alcanzado	Meta Programada	Meta	Monto Alcanzado	Meta Programada	Meta	Monto Alcanzado
2	0.00	0.00	0.00	0.00	0.00	19,458.00	60.00	5.00	10,500.00

No. MA	Observación
2	Los recursos ya han sido ejercidos, sin embargo el impacto ha sido de un 5% del total de alumnos, debido a que sólo se cuentan con los alumnos de curso propedéutico, así como solamente el club de danza en activo, el impacto en la totalidad de la matrícula se informará en el siguiente trimestre.



RECTORIA

Firma

Ramón Inzunza

Ramón Inzunza Acosta
Responsable del Proyecto

Dr. Modesto Seara Vázquez
Rector

Los montos ejercidos que se reflejan en este reporte se presentan con carácter informativo, en tanto el Departamento de Seguimiento Financiero de la Dirección de Fortalecimiento Institucional, concluye la revisión de la documentación que la universidad capturó durante el tercer trimestre del 2014, para comprobar la aplicación de los montos asignados, y en su caso, la institución subsane en tiempo y forma las observaciones que se hayan emitido a los datos y comprobantes de pago asociados.

Universidad: Universidad de la Sierra Sur
 Clave 911: 20MSU0023N

Clave de convenio: CIPROFOCIE-2014-20MSU0023N-04-10

Proyecto: Mejoramiento de la Gestión en la Universidad de la Sierra Sur

Clave de proyecto: PIPROFOCIE-2014-20MSU0023N-02

Meta Compromiso	Valor Original		Ajustado Anual		Ajustado Trimestral		Justificación IES
	Número	%	Número	%	%Alcanzado	% Trimestral	
Diseño, integración y explotación de Sistemas de Información							
Total de módulos que conforman los Sistemas de Información							
2.1.1	4	200	2	100	0	100+	Los módulos reportados en el primer trimestre están operando y se está dando seguimiento a su funcionamiento. En este trimestre no hay nuevos módulos que reportar.
Índice de sostenibilidad económica							
Total Presupuesto ordinario institucional							
3.1.1	634,249	100	634,249	100	570,822	90	83
Monto y % de recursos autogenerados en relación al monto del presupuesto total							
83							
92.22							
No se alcanzó el monto programado para este trimestre, la meta anual se alcanzará en el próximo trimestre.							

Porcentaje ponderado del cumplimiento de las metas 80.00 %



Dr. Modesto Seara Márquez
 Rector

Emanuel Lorenzo Ramirez Arellanes
 Responsable del proyecto

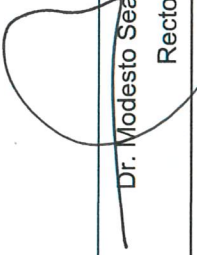

Universidad de la Sierra Sur

P/PROFOCIE-2014 Mejoramiento de la Gestión en la Universidad de la Sierra Sur -20MSU0023N-02


No. OP	Descripción del Objeto Particular	Valores Cualitativos			Valores Financieros		
		Programado	Alcanzado	%	Programado	Ejercido	%
01	Ampliar y escalar el Sistema de Información Integral para el mejoramiento de la gestión administrativa.						
No. MA	Descripción de la Meta Académica						
1	Realizar la ampliación y escalamiento del SIIA para adaptarlo a las necesidades actuales y del crecimiento futuro de la institución.	10.00	5.00	50.00	30,392.00	26,965.00	88.72

No. MA	Trimestre 1		Trimestre 2		Trimestre 3	
	Meta Programada	Monto Alcanzado	Meta Programada	Monto Alcanzado	Meta Programada	Monto Alcanzado
1	0.00	0.00	0.00	23,880.00	5.00	3,085.00

No. MA	Observación
1	Con la adquisición de los bienes especificados (computadora, fuentes de poder, disco duro) se están generando las condiciones preliminares para iniciar el proceso de ampliación del SIIA.

 Dr. Modesto Seara Vázquez Rector	 Emanuel Lorenzo Ramírez Arellanes Responsable del Proyecto
--	--

Firma



Los montos ejercidos que se reflejan en este reporte se presentan con carácter informativo, en tanto el Departamento de Seguimiento Financiero de la Dirección de Fortalecimiento Institucional, concluye la revisión de la documentación que la universidad capturó durante el tercer trimestre del 2014, para comprobar la aplicación de los montos asignados, y en su caso, la institución subsane en tiempo y forma las observaciones que se hayan emitido a los datos y comprobantes de pago asociados.

Universidad: Universidad de la Sierra Sur
Clave 911: 20MSU0023N

Clave de convenio: CIPROFOCIE-2014-20MSU0023N-04-10

Proyecto: Proyecto para el fortalecimiento de la calidad integral de los PE de la DES de Ciencias Sociales y Administrativas de la Universidad de la Sierra Sur

Clave de proyecto: PPROFOCIE-2014-20MSU0023N-03

Capacidad Académica	Meta Compromiso		Valor Original		Ajustado Anual		Ajustado Trimestral		Justificación IES
	Número	%	Número	%	Número	%	%Alcanzado	%Trimestral	
Total de Profesores de Tiempo Completo. Total: 63									
1.1.3	Maestría	47	74.6	40	63.49	0	69.84	100+	La meta compromiso se informó en el primer trimestre, no existe aumento para este trimestre.
1.1.4	Doctorado	16	25.4	23	36.51	0	33.33	100+	La meta se superó debido a que en los procesos de selección y contratación de personal se priorizó aspirantes con el grado de doctor, se logró la captación de un aspirante con dicho nivel.
1.1.5	Posgrado en el área disciplinar de su desempeño	63	100	63	100	0	95.24	100+	Con la contratación de un PTC con grado de Doctor se aumentó este rubro.
1.1.6	Doctorado en el área disciplinar de su desempeño	16	25.4	23	36.51	0	33.33	100+	Con la contratación de un PTC con grado de Doctor se aumentó este rubro.
1.1.7	Perfil deseable reconocido por el PROMEP-SES	25	39.68	30	47.62	0	44.44	100+	Se logró un incremento en el número y porcentaje de PTC con Perfil Deseable, sin embargo no se logró alcanzar la meta esperada porque algunos PTC no participaron en el proceso.
1.1.8	Adscripción al SNI o SNC	3	4.76	5	7.94	0	12.7	100+	Se logró superar la meta compromiso anual, al aprobarse tres PTC en la convocatoria 2015 para ingreso al SNI.
1.1.9	Participación en el programa de tutorías	63	100	63	100	0	95.24	100+	Con la contratación de un PTC con grado de Doctor se aumentó este rubro.
Total de profesores que conforman la planta académica Total: 63									
1.2.1	Profesores (PTC, PMT y PA) que reciben capacitación y/o actualización con al menos 40 horas por año	5	7.94	10	15.87	0	20.63	100+	La meta compromiso se superó a través del curso "Formación Integral Docente", donde asistieron 13 PTC de la DES.
Total de Cuerpos Académicos Total: 5									
1.3.3	En Formación	4	80	5	100	0	100	100+	La meta compromiso se informó en el primer trimestre, para esta fecha no existen cambios.
Competitividad Académica									
Total de Programas Educativos de TSUJPA y Lic Total: 4									

Universidad: Universidad de la Sierra Sur
Clave 911: 20MSU0023N

Clave de convenio: C/PROFOCIE-2014-20MSU0023N-04-10

Proyecto para el fortalecimiento de la calidad integral de los PE de la DES de Ciencias Sociales y Administrativas de la Universidad de la Sierra Sur

Clave de proyecto: P/PROFOCIE-2014-20MSU0023N-03

2.1.1	Número y % de PE con estudios de factibilidad para buscar su pertinencia	3	75	4	100	0	0	4	100	100+	100	La meta compromiso se informó en el primer trimestre, para esta fecha no existen cambios.
2.1.2	Número y % de PE con currículo flexible	2	50	2	50	0	0	2	50	100+	100	La meta compromiso se informó en el primer trimestre, para esta fecha no existen cambios.
Total de Programas Educativos de TSUPA y Lic evaluables Total: 4												
2.2.3	Número y % de PE de licenciatura y TSU de calidad del total de la oferta educativa evaluable	3	75	3	75	0	0	3	75	100+	100	La meta compromiso se informó en el primer trimestre, para esta fecha no existen cambios.
Total de matrícula evaluable de Nivel TSUPA y Lic Total: 400												
2.3.1	Número y % de matrícula atendida en PE de TSUPA y Licenciatura de calidad del total asociada a los PE evaluables	364	91	329	82.25	0	0	297	74.25	100+	90.27	La meta compromiso se informó en el primer trimestre, para esta fecha no existen cambios.
Tasa de egreso por cohorte generacional de Licenciatura		M1	%	M2	%	M2 Ajustado	% Ajustado	M2 Alcanzado	% Alcanzado	% Trimestral	% Total de avance	Justificación IES
2.8.1	Tasa de egreso por cohorte para PE de licenciatura Ciclo A	102	48	47	46.08	47	46.08	46	45.1	97.87	97.87	El total de alumnos egresados en este año fueron 51, sin embargo sólo 46 pertenecen a la cohorte.
Tasa de titulación por cohorte generacional de Licenciatura		M1	%	M2	%	M2 Ajustado	% Ajustado	M2 Alcanzado	% Alcanzado	% Trimestral	% Total de avance	Justificación IES
2.9.1	Tasa de titulación por cohorte para PE de licenciatura Ciclo A	48	32	16	33.33	0	0	8	16.67	100+	50	La meta compromiso se alcanzará en el siguiente trimestre conforme a lo programado.
Tasa de graduación por cohorte generacional de Licenciatura		M1	%	M2	%	M2 Ajustado	% Ajustado	M2 Alcanzado	% Alcanzado	% Trimestral	% Total de avance	Justificación IES
2.10.1	Tasa de graduación para PE de posgrado	5	2	2	40	0	0	2	40	100+	100	La meta compromiso se alcanzará en el siguiente trimestre conforme a lo programado.

Porcentaje ponderado del cumplimiento de las metas 75.00 %



Dr. Melesio Serrano Vásquez
Rector

Rafael Rentería Gaeta
Responsable del proyecto

Universidad de la Sierra Sur

P/PROFOCIE-2014 Proyecto para el fortalecimiento de la calidad integral de los PE de la DES de Ciencias Sociales y Administrativas de la -20MSU0023N-03 Universidad de la Sierra Sur

No. OP	Descripción del Objetivo Particular	Valores Cualitativos				Valores Financieros	
		Programado	Alcanzado	%	Programado	Ejercido	%
01	Incrementar la competitividad académica de los PE de Licenciatura de la DES.						
No. MA	Descripción de la Meta Académica	Programado	Alcanzado	%	Programado	Ejercido	%
1	Ampliar la infraestructura académica y las actividades de innovación para beneficiar la formación integral de estudiantes de la DES.	184.00	143.00	77.72	335,387.00	302,991.08	90.34

No. MA	Trimestre 1		Trimestre 2		Trimestre 3	
	Meta Programada	Monto Alcanzado	Meta Programada	Monto Alcanzado	Meta Programada	Monto Alcanzado
1	0.00	0.00	0.00	90,921.00	44.00	212,070.08

No. MA	Observación
1	Se ha impactado a 143 alumnos de curso propedéutico de la DES, a través de la materia 'Herramientas Básicas de Informática', en el siguiente trimestre se informará el impacto en la totalidad de la matrícula.

No. OP	Descripción del Objetivo Particular											
	Descripción de los PTC de la DES.					Descripción de la Meta Académica						
No. MA	Programado		Alcanzado		%		Programado		Ejercido		%	
1	10.00	5.00	50.00	28,770.00	27,500.00	95.59						
2	10.00	8.00	80.00	23,237.00	16,139.55	69.46						
3	30.00	50.00	166.67	13,533.00	8,943.18	66.08						
4	10.00	22.00	220.00	1,964.00	0.00	0.00						

No. MA	Trimestre 1			Trimestre 2			Trimestre 3		
	Meta Programada	Meta	Monto Alcanzado	Meta Programada	Meta	Monto Alcanzado	Meta Programada	Meta	Monto Alcanzado
1	0.00	0.00	0.00	0.00	0.00	0.00	0.00	5.00	27,500.00
2	0.00	0.00	0.00	0.00	0.00	16,139.55	5.00	8.00	0.00
3	0.00	0.00	0.00	0.00	0.00	8,943.18	30.00	50.00	0.00
4	0.00	0.00	0.00	0.00	0.00	0.00	10.00	22.00	0.00


No. MA	Observación
1	Se publicó el quinto número de la Revista 'Salud y Administración', donde 3 PTC de la DES presentaron resultados de investigación representado un 5% de la plantilla de la DES.
2	5 PTC participaron en congresos nacionales e internacionales, representando un 8% del total de la plantilla de la DES, superando la meta trimestral.
3	Con la compra del acervo bibliográfico para cuerpos académicos se impactó al 50% de los PTC de la DES.
4	Con el curso realizado se impactó a 13 PTC del área de ciencias sociales y administrativas, que representan un 22% de la plantilla de la DES.

No. OP	Descripción del Objeto Particular									
	Fortalecer la formación integral y el proceso educativo en la DES.									
	Descripción de la Meta Académica					Valores Cualitativos				
No. MA	Programado	Meta	Monto Alcanzado	Programado	Alcanzado	%	Programado	Ejercido	Programado	%
1	30.00	0.00	35.00	30.00	35.00	116.67	14,053.00	13,225.66	14,053.00	94.11
2	20.00	0.00	22.00	20.00	22.00	110.00	6,639.00	0.00	6,639.00	0.00
3	50.00	0.00	0.00	50.00	0.00	0.00	11,895.00	0.00	11,895.00	0.00


No. MA	Descripción del Objeto Particular									
	Fortalecer la formación integral y el proceso educativo en la DES.									
	Trimestre 1					Trimestre 2				
	Meta Programada	Meta	Monto Alcanzado	Meta Programada	Meta	Monto Alcanzado	Meta Programada	Meta	Monto Alcanzado	Meta
1	0.00	0.00	0.00	0.00	0.00	10,717.66	30.00	35.00	35.00	2,508.00
2	0.00	0.00	0.00	0.00	0.00	0.00	20.00	22.00	22.00	0.00
3	0.00	0.00	0.00	0.00	0.00	0.00	0.00	0.00	0.00	0.00

No. MA	Descripción del Objeto Particular									
	Fortalecer la formación integral y el proceso educativo en la DES.									
	Observación									
1	Con la adquisición de 42 libros para los cuatro PE de nivel Licenciatura y se impactó a 143 estudiantes del curso propedéutico que representan un 35% de la matrícula de la DES.									
2	Se apoyó a 22 egresados de la DES para la presentación del EGEL.									
3	Aún no se han ejercido los recursos, el impacto en los alumnos de la DES se reportará en el cuarto trimestre.									

Firma



Dr. Modesto Seara Vázquez
Rector



Rafael Rentería-Gaeta
Responsable del Proyecto

Los montos ejercidos que se reflejan en este reporte se presentan con carácter informativo, en tanto el Departamento de Seguimiento Financiero de la Dirección de Fortalecimiento Institucional, concluye la revisión de la documentación que la universidad capturó durante el tercer trimestre del 2014, para comprobar la aplicación de los montos asignados, y en su caso, la institución subsane en tiempo y forma las observaciones que se hayan emitido a los datos y comprobantes de pago asociados.

Universidad: Universidad de la Sierra Sur
Clave 911: 20MSU0023N

Clave de convenio: C/PROFOCIE-2014-20MSU0023N-04-10

Proyecto: Fortalecimiento de la calidad de los programas educativos de la DES Ciencias de la Salud de la Universidad de la Sierra Sur

Clave de proyecto: P/PROFOCIE-2014-20MSU0023N-04

Meta Compromiso	Valor Original		Ajustado Anual		Ajustado Trimestral		Justificación IES
	Numero	%	Numero	%	%Alcanzado	%Trimestral	
Capacidad Académica							
Total de Profesores de Tiempo Completo.							
1.1.1	19	30.65	19	30.65	32.26	100+	La meta compromiso se informó en el primer trimestre, para esta fecha no existen cambios.
1.1.2	2	3.23	2	3.23	1.61	100+	La meta compromiso se informó en el primer trimestre, para esta fecha no existen cambios.
1.1.3	30	48.39	36	58.06	50	100+	La meta compromiso se informó en el primer trimestre, para esta fecha no existen cambios.
1.1.4	5	8.06	5	8.06	9.68	100+	La meta compromiso se informó en el primer trimestre, para esta fecha no existen cambios.
1.1.5	37	59.68	41	66.13	59.68	100+	La meta compromiso se informó en el primer trimestre, para esta fecha no existen cambios.
1.1.6	5	8.06	5	8.06	9.68	100+	La meta compromiso se informó en el primer trimestre, para esta fecha no existen cambios.
1.1.7	10	16.13	14	22.58	19.35	100+	La meta compromiso se informó en el primer trimestre, para esta fecha no existen cambios.
1.1.8	4	6.45	4	6.45	8.06	100+	La meta se superó debido a que en los procesos de selección y contratación de personal se priorizó con distinción SNI, se logró la captación de un aspirante con dicho nivel y reconocimiento.
1.1.9	56	90.32	62	100	93.55	100+	La meta compromiso se informó en el primer trimestre, para esta fecha no existen cambios.
Total de profesores que conforman la planta académica							
1.2.1	5	8.06	10	16.13	27.42	100+	La meta compromiso se superó a través del curso "Formación Integral Docente", donde asistieron 17 PTC de la DES.
Total de Cuerpos Académicos							

Universidad: Universidad de la Sierra Sur
Clave 911: 20MSU0023N

Clave de convenio: C/PROFOCIE-2014-20MSU0023N-04-10

Proyecto: Fortalecimiento de la calidad de los programas educativos de la DES Ciencias de la Salud de la Universidad de la Sierra Sur

Clave de proyecto: P/PROFOCIE-2014-20MSU0023N-04

1.3.3	En Formación	3	100	3	100	0	0	3	100	100+	100	La meta compromiso se informó en el primer trimestre, para esta fecha no existen cambios.
Competitividad Académica												
Total de Programas Educativos de TSUPA y Lic												
2.1.1	Número y % de PE con estudios de factibilidad para buscar su pertinencia	2	100	2	100	0	0	2	100	100+	100	La meta compromiso se informó en el primer trimestre, para esta fecha no existen cambios.
Total de Programas Educativos de TSUPA y Lic evaluables												
2.2.3	Número y % de PE de licenciatura y TSU de calidad del total de la oferta educativa evaluable	1	50	1	50	0	0	1	50	100+	100	La meta compromiso se informó en el primer trimestre, para esta fecha no existen cambios.
2.2.4	Número y % de PE de licenciatura/campus con estándar 1 del IDAP del CENEVAL	1	50	1	50	0	0	1	50	100+	100	La meta compromiso se informó en el primer trimestre, para esta fecha no existen cambios.
Total de matrícula evaluable de Nivel TSUPA y Lic												
2.3.1	Número y % de matrícula atendida en PE de TSUPA y Licenciatura de calidad del total asociada a los PE evaluables	920	67.15	1,020	74.45	0	0	957	69.85	100+	93.82	La meta compromiso se informó en el primer trimestre, para esta fecha no existen cambios.
Tasa de egreso por cohorte generacional de Licenciatura												
2.8.1	Tasa de egreso por cohorte para PE de licenciatura Ciclo A	235	66	86	36.6	86	36.6	84	35.74	97.67	97.67	El total de alumnos egresados en este año fueron 133, sin embargo sólo 84 pertenecen a la cohorte.
Tasa de titulación por cohorte generacional de Licenciatura												
2.9.1	Tasa de titulación por cohorte para PE de licenciatura Ciclo A	66	58	30	45.45	0	0	14	21.21	100+	46.67	La meta compromiso se alcanzará en el siguiente trimestre conforme a lo programado.
Porcentaje ponderado del cumplimiento de las metas												
												75.00 %

Dr. Medesto Seara Vázquez
Rector

Hazel Pinacho Cortés
Responsable del proyecto



**Programa de Fortalecimiento de la Calidad en Instituciones Educativas
Formato de apoyo para analizar el Seguimiento Académico de proyectos PROFOCIE 2014**



PROGRAMA INTEGRAL DE FORTALECIMIENTO INSTITUCIONAL
Por la mejora y el seguimiento de la calidad de la educación superior

Universidad de la Sierra Sur

P/PROFOCIE-2014 Fortalecimiento de la calidad de los programas educativos de la DES Ciencias de la Salud de la Universidad de la Sierra Sur -20MSU0023N-04

No. OP	Descripción del Objetivo Particular	Valores Cualitativos			Valores Financieros		
		Programado	Alcanzado	%	Programado	Ejercido	%
01	Incrementar la competitividad académica de los PE de Licenciatura de la DES de Ciencias de la Salud.						
No. MA	Descripción de la Meta Académica	Programado	Alcanzado	%	Programado	Ejercido	%
1	Incrementar el equipamiento, infraestructura y acervo bibliográfico utilizado por estudiantes de los PE de la DES de Ciencias de la Salud.	410.00	442.00	107.80	182,280.00	121,479.50	66.64
2	Contar con PE pertinentes que impacten a la matrícula de la DES de Ciencias de la Salud.	50.00	0.00	0.00	47,206.00	9,003.46	19.07
4	Contar con matrícula atendida en PE evaluables incorporados en el Padrón de Licenciaturas de Alto Rendimiento de CENEVAL en el estándar 1.	19.00	0.00	0.00	34,374.00	2,250.00	6.55

No. MA	Trimestre 1			Trimestre 2			Trimestre 3		
	Meta Programada	Meta	Monto Alcanzado	Meta Programada	Meta	Monto Alcanzado	Meta Programada	Meta	Monto Alcanzado
1	0.00	0.00	0.00	0.00	0.00	84,437.03	410.00	442.00	37,042.47
2	0.00	0.00	0.00	0.00	0.00	2,607.52	0.00	0.00	6,395.94
4	0.00	0.00	0.00	2.00	0.00	0.00	0.00	0.00	2,250.00

No. MA	Observación
1	La meta académica se superó al impactar a la totalidad de la matrícula de curso propedéutico superando las expectativas de ingreso. De la Licenciatura en Enfermería tenemos 355 estudiantes y de la Licenciatura en Nutrición tenemos 87 estudiantes. El impacto en la totalidad de la matrícula se informará en el siguiente trimestre.
2	Algunos recursos ya han sido ejercidos, sin embargo el impacto en los alumnos se informará en el siguiente trimestre, como se encuentra

4	Los recursos ya han sido ejercidos, sin embargo aunque ya se aplicó el EGEL, los resultados se tendrán hasta el trimestre siguiente, siendo la fecha donde se informará el impacto.	programado.
---	---	-------------

No. OP		Descripción del Objetivo Particular					
02	Fortalecer la capacidad académica de la DES de Ciencias de la Salud.						
No. MA		Descripción de la Meta Académica		Valores Cualitativos		Valores Financieros	
		Programado	Alcanzado	%	Programado	Ejercido	%
1	Actualizar y capacitar a los PTC a través de cursos - talleres de investigación y docencia.	25.00	0.00	0.00	31,922.00	0.00	0.00
2	Incrementar la habilitación de PTC que participan en CA adscritos al Instituto de Investigación sobre la Salud Pública de la DES de Ciencias de la Salud.	30.00	0.00	0.00	66,829.00	20,135.63	30.13


No. MA		Trimestre 1			Trimestre 2			Trimestre 3		
		Meta Programada	Meta	Monto Alcanzado	Meta Programada	Meta	Monto Alcanzado	Meta Programada	Meta	Monto Alcanzado
1		0.00	0.00	0.00	0.00	0.00	0.00	0.00	0.00	0.00
2		0.00	0.00	0.00	0.00	0.00	13,740.63	0.00	0.00	6,395.00

No. MA		Observación
1		La meta académica está programada para alcanzarse en el siguiente trimestre.
2		Algunos de los recursos ya han sido ejercidos, sin embargo el impacto se informará en el trimestre siguiente como se encuentra programado.

No. OP		Descripción del Objetivo Particular					
03	Fortalecer la atención y formación integral a los estudiantes de la DES de Ciencias de la Salud.						
No. MA		Descripción de la Meta Académica		Valores Cualitativos		Valores Financieros	
		Programado	Alcanzado	%	Programado	Ejercido	%
1	Efectuar jornadas o eventos académicos para estudiantes en cada PE de la DES de Ciencias de la Salud.	100.00	65.00	65.00	47,905.00	23,067.00	48.15
2	Fortalecer las actividades complementarias para la atención integral del estudiante.	15.00	0.00	0.00	21,422.00	15,960.00	74.50


No. MA	Trimestre 1			Trimestre 2			Trimestre 3		
	Meta Programada	Meta	Monto Alcanzado	Meta Programada	Meta	Monto Alcanzado	Meta Programada	Meta	Monto Alcanzado
1	0.00	0.00	0.00	0.00	0.00	0.00	50.00	65.00	23,067.00
2	0.00	0.00	0.00	15.00	0.00	0.00	0.00	0.00	15,960.00

No. MA	Observación
1	La jornada en Enfermería fue realizada en el mes de junio impactando al 100% de la matrícula de dicho PE (596 alumnos), faltaría la jornada de la Licenciatura en Nutrición, programada para el siguiente trimestre.
2	La aplicación del programa de Riesgo Cardiovascular se reprogramó para el mes de octubre. Por lo que el impacto se informará en el cuarto trimestre.



UNISIS
RECTORIA

Firma



Dr. Modesto Seara Vázquez
Rector

Hazael Pinacho Cortes
Responsable del Proyecto

Los montos ejercidos que se reflejan en este reporte se presentan con carácter informativo, en tanto el Departamento de Seguimiento Financiero de la Dirección de Fortalecimiento Institucional, concluye la revisión de la documentación que la universidad capturó durante el tercer trimestre del 2014, para comprobar la aplicación de los montos asignados, y en su caso, la institución subsane en tiempo y forma las observaciones que se hayan emitido a los datos y comprobantes de pago asociados.