

DIRECCIÓN DE FORTALECIMIENTO INSTITUCIONAL

CUMPLIMIENTO DE METAS ACADÉMICAS APOYADAS

Universidad de la Sierra Sur

2010

Trimestre

3

Ejercicio fiscal

Nombre de la DES: Ciencias Sociales y Administrativas

Clave Convenio: PIPFI 2010-20MSU0023N-03

Nombre del Proyecto: Mejora de la calidad y competitividad

Clave Objetivo	Objetivo Particular	Clave	Nombre	Monto Solicitado	Monto Apoyado	% del Monto Apoyado respecto del solicitado	Valor proyectado	Valor ajustado	Valor alcanzado	% del Avance	Monto Ejercido	Monto Trimestral a Ejercer	% De Monto Trimestral a Ejercer	Monto Total Ejercido	% del Monto Ejercido	Ponderación Global de Avance	Observaciones	DGESU																			
																			Subtotal OP 1	Subtotal OP 2	Subtotal OP 3	Subtotal OP 4	SIN APOYO	SIN APOYO	SIN APOYO	SIN APOYO											
OP/PIFI 2010-20MSU0023N-03-01	Fortalecer la capacidad académica de la DES y el desarrollo de los CA	1.1	Lograr que 6 PTC obtengan el perfil deseable PROMEP, 1 PTC obtenga el reconocimiento del Sistema Nacional de Investigadores y conservar el registro de 8 PTC en el SNI	\$305,000.00	\$36,799.00	12.06	5	1	0	0.00	7,822.00	\$0.00	100+	\$14,086.00	38.28	50.00																					
																				1.2	Capacitación del 80% de los PTC de la DES de Ciencias Sociales y Administrativas en un curso de actualización sobre métodos y técnicas de investigación.	\$71,000.00	\$13,534.00	19.06	50	10	0	0.00	0.00	\$0.00	0.00	\$0.00	0.00				
																				1.3	Contar con 1 tiempo académico	\$1,013,000.00	\$124,474.00	12.28	2	1	0	0.00	2,200.00	\$0.00	100+	\$76,726.00	61.64	50.00		El libro de Reales y Se acordara con otras redes de CA durante el cuarto trimestre	
																				1.4	Establecer 2 redes de investigación con CA de otras IES	\$20,000.00	\$3,812.00	19.05	2	1	0	0.00	0.00	\$0.00	0.00	\$1,520.00	39.87	50.00			
				<b>Subtotal OP 1</b>	<b>\$1,409,000.00</b>	<b>\$178,609.00</b>	<b>12.67</b>				<b>\$10,022.00</b>	<b>\$0.00</b>	<b>0.00</b>	<b>\$82,332.00</b>	<b>51.69</b>	<b>50.00</b>																					
OP/PIFI 2010-20MSU0023N-03-02	Incremento de la competitividad de los programas educativos de la DES de Ciencias Sociales y Administrativas a través de la evaluación de la calidad de sus programas educativos.	2.1	Lograr que la licenciatura en Ciencias Empresariales obtenga el nivel 1 en la evaluación de los CIEES y la acreditación de CACECA	\$469,050.00	\$89,410.00	19.06	1	0.2	0	0.00	0.00	\$0.00	0.00	\$59,959.00	67.06	50.00																					
																				2.2	Equipar los 5 programas educativos de la DES de Ciencias Sociales y Administrativas con la finalidad de impulsar el uso de tecnología educativa en los salones de	\$256,000.00	\$48,798.00	19.06	5	1	0	0.00	0.00	\$0.00	0.00	\$32,030.00	65.63	50.00	Se llevara a cabo el curso sobre "Eficacia universitaria" los días 22 al 24 de agosto de 2011.		
																								<b>Subtotal OP 2</b>	<b>\$725,050.00</b>	<b>\$136,208.00</b>	<b>19.06</b>				<b>\$0.00</b>	<b>\$0.00</b>	<b>\$91,989.00</b>	<b>66.56</b>	<b>67.00</b>		
																								<b>Subtotal OP 3</b>	<b>\$221,000.00</b>	<b>\$0.00</b>	<b>0.00</b>				<b>\$0.00</b>	<b>\$0.00</b>	<b>\$0.00</b>	<b>\$0.00</b>	<b>0.00</b>	<b>0.00</b>	
				<b>Subtotal OP 4</b>	<b>\$1,059,988.00</b>	<b>\$1,273,988.00</b>	<b>0.00</b>				<b>\$0.00</b>	<b>\$0.00</b>	<b>0.00</b>	<b>\$0.00</b>	<b>0.00</b>	<b>0.00</b>																					
				<b>Subtotal OP 4</b>	<b>\$0.00</b>	<b>\$0.00</b>	<b>0.00</b>				<b>\$0.00</b>	<b>\$0.00</b>	<b>0.00</b>	<b>\$0.00</b>	<b>0.00</b>	<b>0.00</b>																					
				<b>Subtotal OP 4</b>	<b>\$3,414,038.00</b>	<b>\$316,817.00</b>	<b>9.28</b>				<b>\$10,022.00</b>	<b>\$0.00</b>	<b>0.00</b>	<b>184,321.00</b>	<b>58.17</b>	<b>0.00</b>																					

DR. MODESTO SEARA VAZQUEZ  
Rector

DRA. SOCORRO MOYADO FLORES  
Responsable del Proyecto

C.P. JUAN GARCIA MORENO  
Contrador Interno

DIRECCIÓN DE FORTALECIMIENTO INSTITUCIONAL  
CUMPLIMIENTO DE METAS COMPROMISO



20MSU023N  
Ejercicio fiscal  
Ciencias Sociales y Administrativas  
Nombre de la DES:  
PIPIF 2010-20MSU023N-03  
Nombre del Proyecto: Mejora de la calidad y competitividad

Clave MC	Metas Compromiso	Original		Ajustado Anual		Ajustado Trimestral		Número	Indicador	Avance
		Número	%	Número	%	Número	%			
										Valores alcanzados en el trimestre 3

Personal académico: Número y porcentaje de PTC de la institución con:

1.16	Perfil desahable reconocido por el PROMEP-SES	6	9.00	5	2.60	0	0.00	11	0.00	100+	5 profesores más con maestría, logran obtener el perfil deseado y 4 doctores que sumados a los 2 que ya se tenía, hacen el total de 11
1.17	Adscripción al SNI o SNC	9	14.00	8	14.00	0	0.00	4	0.00	100+	Los resultados de la convocatoria 2011, aparecen en septiembre
1.18	Participación en el programa de tutorías	61	100.00	61	100.00	0	0.00	65	0.00	100+	Etiquetas de los profesores forma parte del programa de tutorías

1.23	En Formación.	4	100.00	2	100.00	0	0.00	1	0.00	100+	El proceso de registro termina en septiembre de 2011
------	---------------	---	--------	---	--------	---	------	---	------	------	--

Competitividad Académica  
Programas educativos de TSU, PA y licenciatura

2.11	Número y % de PE con estudios de factibilidad para buscar su pertinencia	3	75.00	3	75.00	0	0.00	2	50.00	100+	66.66
2.13	Número y % de PE que se actualizarán incorporando elementos de enfoques	4	100.00	3	75.00	0	0.00	1	25.00	100+	33.33
2.14	Número y % de PE que se actualizarán incorporando estudios de seguimiento de egresados	4	100.00	4	100.00	0	0.00	1	25.00	100+	25.00
2.15	Número y % de PE que se actualizarán incorporando estudios de seguimiento de egresados	4	100.00	4	100.00	0	0.00	3	75.00	100+	75.00
2.18	Número y % de PE basado en competencias	1	25.00	1	25.00	0	0.00	1	25.00	100+	100.00
2.19	Número y % de PE que alcanzaran el nivel 1 los CIEES.	1	25.00	1	25.00	0	0.00	1	25.00	100+	100.00
2.11	Número y % de PE de licenciatura y TSU de buena calidad del total de la oferta educativa	1	25.00	1	25.00	0	0.00	0	0.00	0.00	0.00
2.11	Número y % de matrícula atendida en PE de licenciatura y TSU de buena calidad del total	115	31.20	115	10.00	0	0.00	0	0.00	0.00	0.00
2.34	Tasa de egreso por cohorte para PE de licenciatura	62	21	33.00	62	21	33.00	0	0.00	0	0.00
2.35	Tasa de Utilación por cohorte para PE de licenciatura	62	6	9.00	62	6	9.00	0	0.00	0	0.00

Porcentaje ponderado del cumplimiento de las metas compromiso: 40

DR. MODESTO SEAFRA VAZQUEZ  
Rector



C.P. JUAN IGNACIO GARCIA MORENO  
Coordinador Interno

DR. SOCORRO MORAÑO FLORES  
Responsable del Proyecto

*[Handwritten signature]*

DIRECCIÓN DE FORTALECIMIENTO INSTITUCIONAL

CUMPLIMIENTO DE METAS ACADÉMICAS APOYADAS


  
**ZUMNSU0023N**  
**Ejercicio fiscal** 2010  
**Nombre de la DES:** Ciencias Sociales y Administrativas  
**Clave Convenio:** PIFI 2010-ZUMNSU0023N-03  
**Nombre del Proyecto:** Mejora de la calidad y competitividad

**Universidad de la Sierra Sur**  
**2010**  
**Trimestre** 3

Clave Objeto	Objeto Particular	Clave	Nombre	Monto Solicitado	Monto Apoyado	% del Monto Apoyado respecto del solicitado	Valor proyectado	Valor ajustado	Valor alcanzado	% del Avance	Monto Ejercido	Valores alcanzados en el trimestre 3			Monto Total Ejercido	% del Monto Ejercido	Ponderación Global de Avance	Observaciones	Institución	DEESU
												Monto Trimestral a Ejercer	% De Monto Trimestral a Ejercer	Monto Ejercido						
OP/PIFI 2010-20MSU0023N-03-01	Fortalecer la capacidad académica de la DES y el desarrollo de los CA	1.1	Lograr que 6 PTC obtengan el perfil deseable PROHEP, 1 PTC obtenga el reconocimiento del Sistema Nacional de Investigadores y conservar el registro de 8 PTC en el SNI	\$305,000.00	\$36,789.00	12.06	5	1	0	0.00	7,822.00	\$0.00	100+	\$14,086.00	38.28		La mayor parte de las convocatorias a congresos están programadas para el cuarto trimestre			
		1.2	Capacitación del 80% de los PTC de la DES de Ciencias Sociales y Administrativas en un curso de actualización sobre métodos y técnicas de investigación.	\$71,000.00	\$13,534.00	19.06	50	10	0	0.00	0.00	\$0.00	0.00	\$0.00	0.00		Este curso se llevará a cabo en septiembre de 2011			
		1.3	Contar con 1 cuerpo académico *en consolidación y 2 CA para lograr su registro ante PROHEP-SEP.	\$1,013,000.00	\$124,474.00	12.28	2	1	0	0.00	2,200.00	\$0.00	100+	\$76,726.00	51.54		El libro de Retos y Perspectivas para el Desarrollo de Oaxaca está en proceso de edición			
		1.4	Establecer 2 redes de Investigación con CA de otras IES	\$20,000.00	\$3,912.00	19.05	2	1	0	0.00	0.00	\$0.00	0.00	\$1,520.00	39.87		Se acordará con otras redes de CA durante el cuarto trimestre			
<b>Subtotal OP 1</b>				<b>\$1,409,000.00</b>	<b>\$178,609.00</b>	<b>12.67</b>					<b>\$10,022.00</b>	<b>\$0.00</b>	<b>0.00</b>	<b>\$92,382.00</b>	<b>51.69</b>	<b>\$0.00</b>				



Universidad de la Sierra Sur

Trimestre 3

DIRECCIÓN DE FORTALECIMIENTO INSTITUCIONAL  
CUMPLIMIENTO DE METAS ACADÉMICAS APOYADAS

Ejercicio fiscal 2010  
Nombre de la DES: Ciencias Sociales y Administrativas  
Clave Convenio PIFI 2010-20MSU023N-03  
Nombre del Proyecto: Mejora de la calidad y competitividad

OP/PIFI 2010-competitividad de los programas educativos de la DES de Ciencias Sociales y Administrativas a través de la evaluación de la calidad de sus programas educativos.	2.1 Lograr que la licenciatura en Ciencias Empresariales obtenga el nivel 1 en la evaluación de los CIEES y la acreditación de CAECEA	\$469,050.00	\$89,410.00	19.06	1	0.2	0	0.00	0.00	\$0.00	0.00	\$59,959.00	67.06	Se está concluyendo la autoevaluación CIEE para el cuarto trimestre
2.2 Equipar los 5 programas educativos de la DES de Ciencias Sociales y Administrativas con la finalidad de impulsar el uso de tecnología educativa en los salones de clase y la realización de juntas de trabajo al interior de las licenciaturas.		\$256,000.00	\$48,798.00	19.06	5	1	0	0.00	0.00	\$0.00	0.00	\$32,030.00	65.63	Se llevara a cabo el curso sobre "didáctica universitaria" los días 22 al 24 de agosto de 2011.
<b>Subtotal OP 2</b>		<b>\$725,050.00</b>	<b>\$138,208.00</b>	<b>19.06</b>						<b>\$0.00</b>	<b>0.00</b>	<b>\$91,989.00</b>	<b>65.53</b>	
3.1 Evidenciar el aumento de		\$720,000.00	\$0.00	0.00						\$0.00	0.00	\$0.00	0.00	SIN APOYO
3.2 Medir el aumento de la		\$1,059,988.00	\$0.00	0.00						\$0.00	0.00	\$0.00	0.00	SIN APOYO
<b>Subtotal OP 3</b>		<b>\$1,779,988.00</b>	<b>\$0.00</b>	<b>0.00</b>						<b>\$0.00</b>	<b>0.00</b>	<b>\$0.00</b>	<b>0.00</b>	
4.1 Evidenciar el aumento de		\$0.00	\$0.00	0.00						\$0.00	0.00	\$0.00	0.00	SIN APOYO
4.2 Medir el aumento de		\$0.00	\$0.00	0.00						\$0.00	0.00	\$0.00	0.00	SIN APOYO
<b>Subtotal OP 4</b>		<b>\$0.00</b>	<b>\$0.00</b>	<b>0.00</b>						<b>\$0.00</b>	<b>0.00</b>	<b>\$0.00</b>	<b>0.00</b>	
<b>Subtotal</b>		<b>\$3,414,038.00</b>	<b>\$316,817.00</b>	<b>9.28</b>						<b>\$10,022.00</b>	<b>0.00</b>	<b>184,321.00</b>	<b>58.17</b>	

DR. MODESTO SEARA VAZQUEZ  
Rector

DRA. SOCORRO MOYADO FLORES  
Responsable del Proyecto

C.P. JUAN IGNACIO SERRA MORENO  
Coordinador Interno



DIRECCIÓN DE FORTALECIMIENTO INSTITUCIONAL

CUMPLIMIENTO DE METAS COMPROMISO

Z0MSU0023N  
Ejercicio fiscal

Universidad de la Sierra Sur  
2010 Trimestre 3

Nombre de la DES: Ciencias Sociales y Administrativas  
Clave Convenio: PIFI 2010-Z0MSU0023N-03  
Nombre del Proyecto: Mejora de la calidad y competitividad

Clave MC	Metas Compromiso	Valores alcanzados en el trimestre 3										Observaciones de la Institución
		Original		Ajustado Anual		Ajustado Trimestral		Avance				
		Número	%	Número	%	Número	%	Número	Porcentajes			
							Indicador	Trimestral	Anual			
<b>Capacidad Académica</b>												
<b>Personal académico. Número y porcentaje de PTC de la Institución con:</b>												
1.1.6	Perfil deseable reconocido por el PROMEP-SES	6	9.00	5	2.60	0	0.00	11	0.00	100+	100+	5 profesores más con maestría, lograron obtener el perfil deseable y 4 doctores que sumados a los 2 que ya se tenía hacen el total de 11
1.1.7	Adscripción al SNI o SNC	9	14.00	8	14.00	0	0.00	4	0.00	100+	50	Los resultados de la convocatoria 2011, aparecerán en septiembre
1.1.8	Participación en el programa de tutorías	61	100.00	61	100.00	0	0.00	65	0.00	100+	100+	El total de los profesores forma parte del programa de tutorías
<b>Cuérpos Académicos:</b>												
1.2.3	En Formación.	4	100.00	2	100.00	0	0.00	1	25.00	100+	50.00	El proceso de registro termina en septiembre de 2011
<b>Competitividad Académica</b>												
<b>Programas educativos de TSU, PA y licenciatura:</b>												
2.1.1	Número y % de PE con estudios de factibilidad para buscar su pertinencia	3	75.00	3	75.00	0	75.00	2	50.00	100+	66.66	
		Administración Pública,		Administración pública,								
2.1.3	Número y % de PE que se actualizarán incorporando elementos de enfoques centrados en el estudiante o en el	4	100.00	3	75.00	0	0.00	1	25.00	100+	33.33	
		Administración Pública,		Administración pública,								
2.1.4	Número y % de PE que se actualizarán incorporando estudios de seguimiento de egresados	4	100.00	4	100.00	0	0.00	1	25.00	100+	25.00	
		Administración Pública,		Administración pública,								
2.1.5	Número y % de PE que se actualizarán incorporando estudios de empleadores	4	100.00	4	100.00	0	0.00	3	75.00	100+	75.00	
		Administración Pública,		Administración pública,								
2.1.8	Número y % de PE basado en competencias	1	25.00	1	25.00	0	25.00	1	25.00	100+	100.00	
		Administración Municipal		Administración Municipal								
2.1.9	Número y % de PE que alcanzarán el nivel 1 los CIEES.	1	25.00	1	25.00	0	0.00	1	25.00	100+	100.00	
		Ciencias Empresariales		Ciencias Empresariales								
2.1.11	Número y % de PE de licenciatura y TSU de buena calidad del total de la oferta educativa	1	25.00	1	25.00	0	0.00	0	0.00	0.00	0.00	
2.1.12	Número y % de matrícula atendida en PE de licenciatura y TSU de buena calidad del total asociada a los PE evaluables	115	31.20	115	10.00	0	0.00	0	0.00	0.00	0.00	



DIRECCIÓN DE FORTALECIMIENTO INSTITUCIONAL

CUMPLIMIENTO DE METAS COMPROMISO

20MSU0023N  
Ejercicio fiscal

Universidad de la Sierra Sur

2010 Trimestre 3


Nombre de la DES: Ciencias Sociales y Administrativas  
Clave Convenio P/PIFI 2010-20MSU0023N-03  
Nombre del Proyecto: Mejora de la calidad y competitividad

Eficiencia terminal:		M1	M2	%	M1	M2	%	M1 Ajustado	M2 Ajustado	% Ajustado	M1 Alcanzado	% Alcanzado	% Trimestral	% Total	Observaciones IES	
2.3.4	Tasa de egreso por cohorte para PE de licenciatura	62	21	33.00	62	21	33.00	0	0	0.00	0	32	52.00	100+	100+	Se sumó el número de egresados por PE sin tomar en cuenta el año de ingreso
2.3.5	Tasa de titulación por cohorte para PE de licenciatura	62	6	9.00	62	6	9.00	0	0	0.00	0	13	21.00	100+	100+	Se sumó el número de titulados, por PE sin considerar el año de ingreso

Porcentaje ponderado del cumplimiento de las metas compromiso: 40

  
DR. MODESTO SEARA VÁZQUEZ  
Rector

  
C.P. JUAN IGNACIO GARCÍA MORENO  
Contralor Interno

  
DRA. SOCORRO MOYADO FLORES  
Responsable del Proyecto